

Cap.3 – DATE CARACTERISTICE PRIVIND AMPLASAMENTELE ȘI CONSTRUCȚIILE

- a) – Suprafața terenului 9067,0 mp
- b) – Situația terenului față de străzile adiacente limitrof de drumul satului și extravilan
- c) – Procentul de ocupare a terenului – POT²⁾: existent existență % propus Nu se modifică
- d) – Coeficientul de utilizare a terenului – CUT²⁾: existent existență propus Nu se modifică
- e) – Alinierea construcțiilor:
- Corpul de clădire cel mai avansat față de limita proprietății la stradă se află la — m.
 - Distanțele minime ale construcțiilor față de vecinătăți sunt:
 - de — m față de limita de proprietate din existență
 - de — m față de limita de proprietate din existență
 - de — m față de limita de proprietate din existență
- f) – Numărul de corpuri de clădiri — din care: existente — desființate —
menținute — propuse — rezultate —
- g) – Suprafețe³⁾:

Construcții	Suprafață construită	Suprafață desfășurată	Suprafață utilă	Suprafață locuibilă / nr. cam. (m ²)
• existente, din care:				
- desființate	/	/	/	/
- menținute	/	/	/	/
• propuse <u>lungime</u>	<u>131,90 x 130,00m</u>			
TOTAL ^{*)}	<u>170,56 mp</u>			

*Totalul rezultă prin însumarea suprafețelor înscrise la rubricile "menținute" și "propuse"

h) – Înălțimea construcțiilor propuse (în m)

	CORP	CORP	CORP	CORP
Înălțimea la cornișă sau streășină	/	/	/	/
Înălțimea maximă a construcțiilor	/	/	/	/

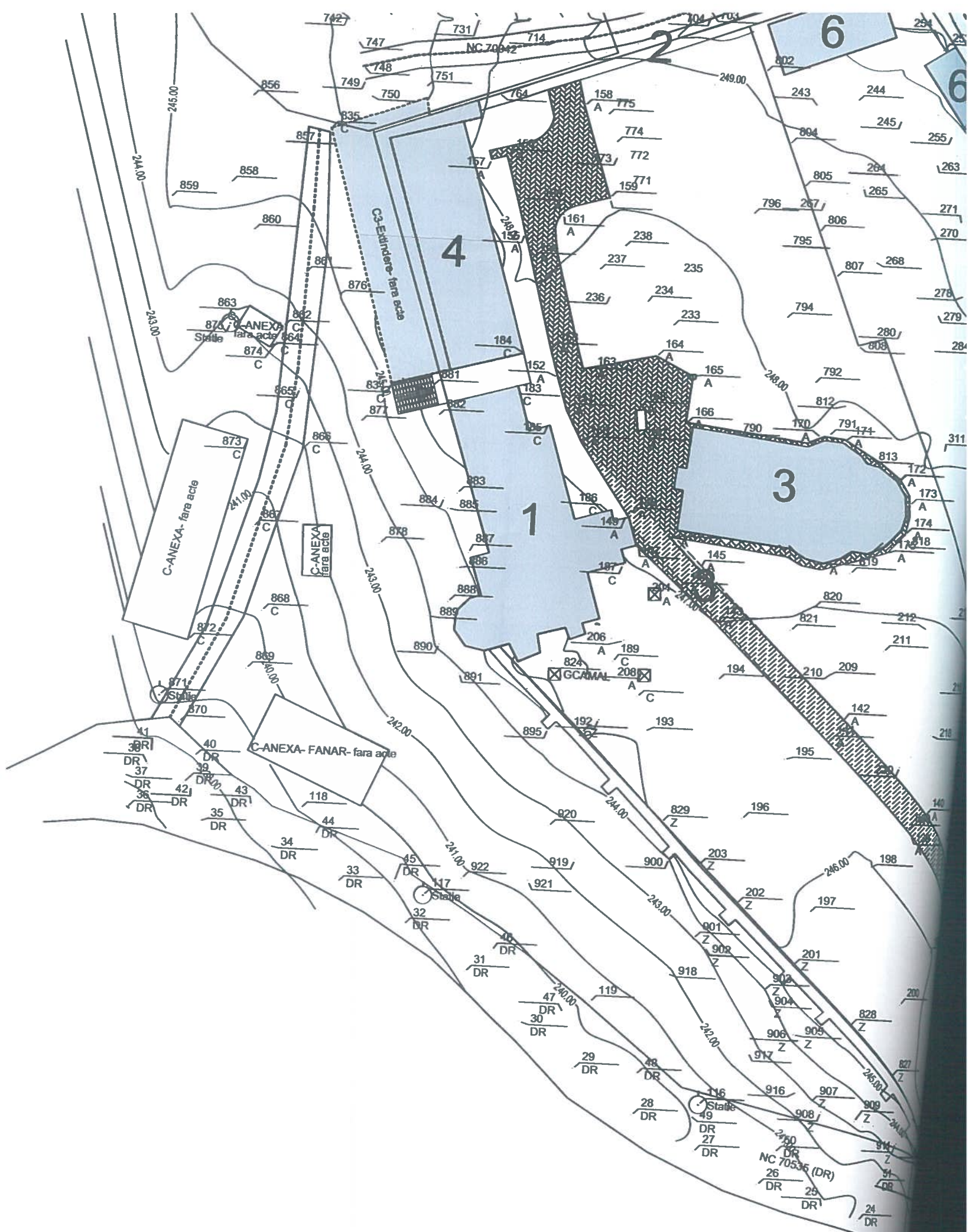
i) – Numărul de niveluri

	CORP	CORP	CORP	CORP
Existente	/	/	/	/
Propuse	/	/	/	/

j) – Caracteristici constructive și aspect exterior

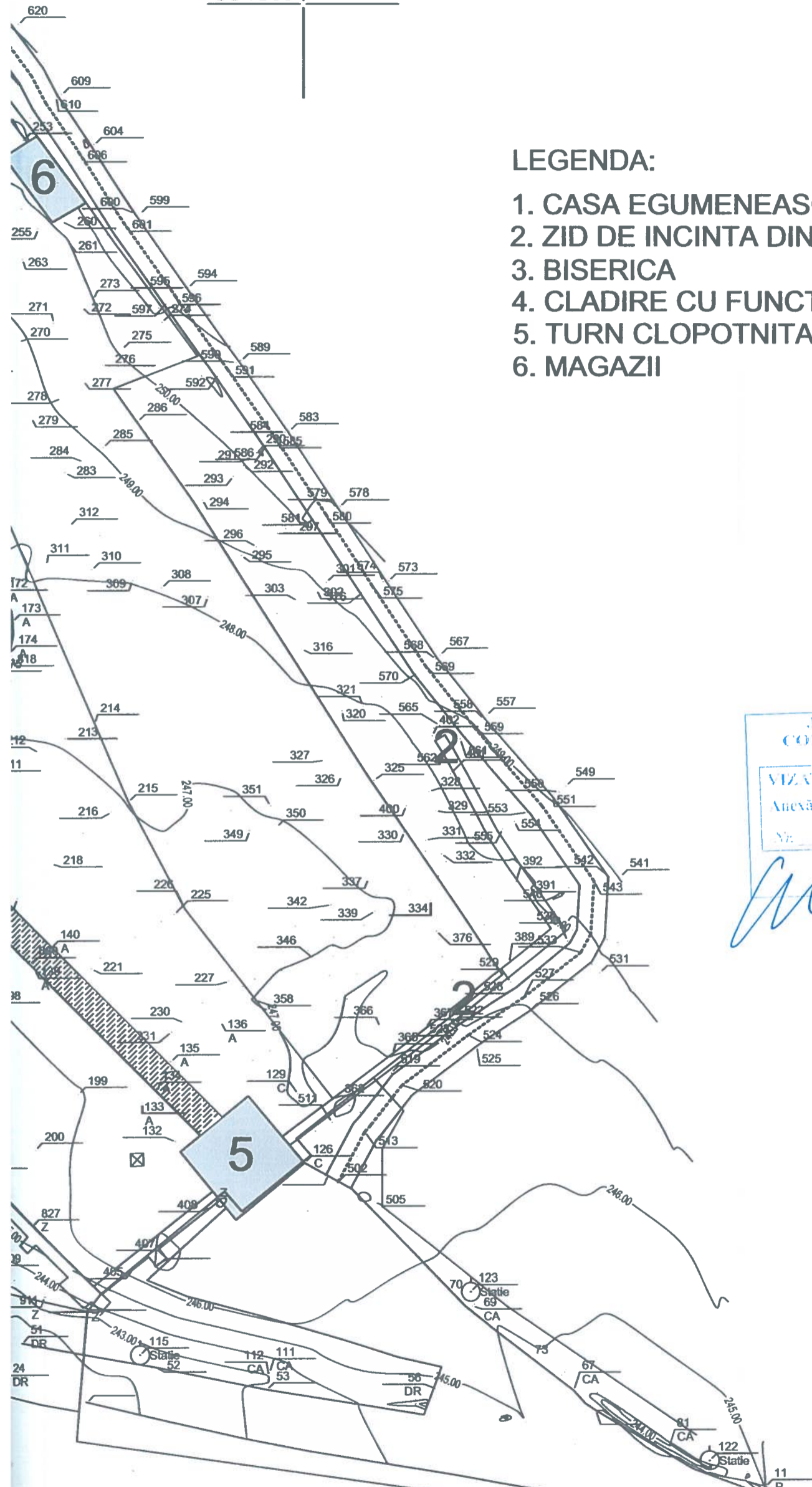
	CORP	CORP	CORP	CORP
Sistem constructiv	<u>structură de sprijin din beton</u>			
Fundații	<u>fără fundații</u>			
Acoperiș (șarpantă / terasă)	/	/	/	/
Sistem de încălzire	/	/	/	/
Învelitoare (material / culoare)	/	/	/	/
Finisaj exterior (material / culoare)	/	/	/	/
Tămplărie exterior (material / culoare)	/	/	/	/

2) conform Legii nr. 350/2001 cu modificările și completările ulterioare și Hotărârea Guvernului nr. 525/1996 republicată
3) Documentul național de referință este STAS 4908 – 85



584500 687400




584500 687500



LEGENDA:

1. CASA EGUMENEASCA (LOCUINTA STARETA)
2. ZID DE INCINTA DIN PIATRA
3. BISERICA
4. CLADIRE CU FUNCTIUNEA DE LOCUINTA (CHILII)
5. TURN CLOPOTNITA
6. MAGAZII

JUDETUL VASLUI
 CONSILIUL JUDETEAN
 VASLUI
 VIZA SPRE NESCHIMBARE
 Anexă la autorizația de construcție
 Nr. 152 din 13.08.2020
 Arhitect șef



Casa egumeneasca si zidul de incinta

SEF PROIECT arh. C. Ciobanasi atestat M.C.C.		REFERAT VERIFICARE NR.		ORDINUL ARHITECTILOR DIN ROMANIA
VERIFICATOR ATESTAT	NUME	SEMNATURA	CERINTA	REFERAT/EXPERTIZA NR./DATA
Ing. EXPERTIZA ANA ZUP	Birou individual de arhitectura			Beneficiar
	arhitect Maria Ana Zup			Cost. Maria Ana ZUP
SEF PROIECT	NUME	SEMNATURA	SCARA :	Arhitect cu drept de semnatura FAZA
	arh. Zup Maria Ana		1/500	D.T.A.C.-P.T.
PROIECTAT	NUME	SEMNATURA	Data:	PLAN DE SITUATIE EXISTENT
	arh. Zup Maria Ana		2020	PLANSA A1
DESECAT	NUME	SEMNATURA		
	arh. Ilau Laurentiu			

Digitally signed by Mihaela Pletoianu
 Date: 2020.08.31 12:55:17 +03'00'