

HOTĂRÂREA Nr. 33 / 2017

privind aprobarea contului de execuție al bugetului local al Județului Vaslui, al bugetului instituțiilor publice și activităților finanțate integral sau parțial din venituri proprii, al bugetului fondurilor externe nerambursabile și al bugetului creditului intern pe perioada 01.01.2016 – 31.12.2016

având în vedere expunerea de motive a președintelui Consiliului Județean Vaslui cu privire la execuția bugetului local al județului Vaslui, al bugetului instituțiilor publice și activităților finanțate integral sau parțial din venituri proprii, al bugetului fondurilor externe nerambursabile și bugetului creditului intern pe perioada 01.01.2016 – 31.12.2016;

în conformitate cu prevederile art.20 alin.(1) lit.c), ale art. 49, precum și ale art.57 alin.(2) din Legea nr.273/2006 privind finanțele publice locale, cu modificările și completările ulterioare;

în temeiul prevederilor art. 91 alin. (1), lit. b) și alin. (3), lit. a) și ale art. 97 alin. (1) din Legea nr. 215/2001 privind administrația publică, republicată, cu modificările și completările ulterioare;

Consiliul Județean Vaslui

HOTĂRĂȘTE:

Art.1. – Se aprobă contul de execuție al bugetului local al Județului Vaslui pe perioada 01.01.2016 – 31.12.2016, conform anexelor nr.1- 4 care fac parte integrantă din prezenta hotărâre.

Art.2. – Se aprobă contul de execuție al bugetului instituțiilor publice și activităților finanțate integral sau parțial din venituri proprii pe perioada 01.01.2016 – 31.12.2016 , conform anexelor nr. 5 -7 care fac parte integrantă din prezenta hotărâre.

Art.3. - Se aprobă contul de execuție al bugetului fondurilor externe nerambursabile pe perioada 01.01.2016 – 31.12.2016, conform anexei nr. 8 care face parte integrantă din prezenta hotărâre.

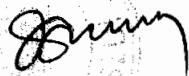
Art.4. - Se aprobă contul de execuție al bugetului creditului intern pe perioada 01.01.2016 – 31.12.2016 , conform anexei nr. 9 care face parte integrantă din prezenta hotărâre.

Art.5. – Aducerea la îndeplinire a prezentului act administrativ revine Președintelui Consiliului Județean prin Direcția Economică.


Art.6. – Prezenta hotărâre se comunică, în termenul prevăzut de lege, Instituției Prefectului - județul Vaslui și Direcției Economice din cadrul aparatului de specialitate al consiliului județean și va fi publicată pe pagina de internet <http://www.cjvs.eu/>.

Vaslui, 28 februarie 2017

PREȘEDINTE,
Dumitru Buzatu



Contrasemnează:
Secretarul județului Vaslui
Diana-Elena Ursulescu



SINTEZA

BUGETULUI LOCAL AL JUDEȚULUI VASLUI PE PERIOADA 01.01.2016 - 31.12.2016

U.M.=lei

Specificatie	Prevederi bugetare anuale	Prevederi bugetare trimestriale cumulate	Incasari realizate	%	
				3/1	3/2
O	1	2	3	4	5
A. TOTAL VENITURI	284.401.202	284.401.202	277.036.314	97,41%	97,41%
I. 00.02 VENITURI CURENTE	169.269.836	169.269.836	165.051.255	97,51%	97,51%
A. 00.03 VENITURI FISCALE	166.459.823	166.459.823	162.177.764	97,43%	97,43%
A1. 00.04 Impozitul pe venit, profit si castiguri din capital	34.730.494	34.730.494	33.219.811	95,65%	95,65%
A4. 00.10 Impozite si taxe pe bunuri si servicii	131.729.329	131.729.329	128.957.953	97,90%	97,90%
C. 00.12 VENITURI NEFISCALE	2.810.013	2.810.013	2.873.491	102,26%	102,26%
C.1 00.13 Venituri din proprietate	1.566.119	1.566.119	1.597.174	101,98%	101,98%
C.2 00.14 Vanzari de bunuri si servicii	1.243.894	1.243.894	1.276.317	102,61%	102,61%
C.3 00.15 Venituri din capital	0	0	967		
Venituri din valorificarea unor bunuri		0	0		
00,16 OPERATIUNI FINANCIARE	23.699.259	23.699.259	21.361.697	90,14%	90,14%
IV. 00.17 SUBVENTII	87.015.131	87.015.131	86.586.193	99,51%	99,51%
45.02 Sume FEN postaderare in contul platilor efectuate	4.416.976	4.416.976	4.036.202	91,38%	91,38%
VENITURILE SECTIUNII DE FUNCTIONARE	232.585.139	232.585.139	228.172.413	98,10%	98,10%
I. 00.02 VENITURI CURENTE	169.021.736	169.021.736	164.866.276	97,54%	97,54%
A. 00.03 VENITURI FISCALE	166.459.823	166.459.823	162.177.764	97,43%	97,43%
A1. 00.04 Impozitul pe venit, profit si castiguri din capital	34.730.494	34.730.494	33.219.811	95,65%	95,65%
A4. 00.10 Impozite si taxe pe bunuri si servicii	131.729.329	131.729.329	128.957.953	97,90%	97,90%
C. 00.12 VENITURI NEFISCALE	2.561.913	2.561.913	2.688.512	104,94%	104,94%
C.1 00.13 Venituri din proprietate	1.566.119	1.566.119	1.597.174	101,98%	101,98%
C.2 00.14 Vanzari de bunuri si servicii	995.794	995.794	1.091.338	109,59%	109,59%
III. 00.16 OPERATIUNI FINANCIARE	0	0	0		
IV. 00.17 SUBVENTII	63.563.403	63.563.403	63.306.137	99,60%	99,60%
42.02 Subventii de la bugetul de stat	63.563.403	63.563.403	63.306.137	99,60%	99,60%
43.02 Subventii de la alte administratii	0	0	0		
VENITURILE SECTIUNII DE DEZVOLTARE	51.816.063	51.816.063	48.858.922	94,29%	94,29%
II. 00.15 VENITURI DIN CAPITAL	0	0	967		
III. 00.16 OPERATIUNI FINANCIARE	23.699.259	23.699.259	21.361.697	90,14%	90,14%
IV. 00.17 SUBVENTII	23.451.728	23.451.728	23.280.056	99,27%	99,27%
42.02 Subventii de la bugetul de stat	23.451.728	23.451.728	23.280.056	99,27%	99,27%

45.02 Sume FEN postaderare in contul platilor efectuate	4.416.976	4.416.976	4.036.202	91,38%	91,38%
Varsaminte din sectiunea de functionare	248.100	248.100	180.000	72,55%	72,55%
B. TOTAL CHELTUIELI	283.570.133	283.570.133	269.346.402	94,98%	94,98%
SECȚIUNEA DE FUNCȚIONARE	231.754.070	231.754.070	225.565.588	97,33%	97,33%
01.Cheltuieli curente	224.380.343	224.380.343	218.487.356	97,37%	97,37%
10. Cheltuieli de personal	86.305.532	86.305.532	86.210.339	99,89%	99,89%
20. Bunuri și servicii	40.005.366	40.005.366	37.995.563	94,98%	94,98%
30. Dobanzi	1.319.095	1.319.095	1.232.594	93,44%	93,44%
50.04 Fond de rezerva bugetara la dispozitia autoritatilor locale	3.824	3.824	0		
51. Transferuri intre unitati ale administratiei publice	16.665.796	16.665.796	15.911.165	95,47%	95,47%
55. Alte transferuri	1.532.095	1.532.095	1.428.101	93,21%	93,21%
57. Asistență socială	72.126.957	72.126.957	69.346.959	96,15%	96,15%
59. Alte cheltuieli	6.421.678	6.421.678	6.362.635	99,08%	99,08%
81 . Rambursari de credite	7.373.727	7.373.727	7.078.232	95,99%	95,99%
SECȚIUNEA DE DEZVOLTARE	51.816.063	51.816.063	43.780.814	84,49%	84,49%
51. Transferuri intre unitati ale administratiei publice	3.734.095	3.734.095	3.147.924	84,30%	84,30%
55. Alte transferuri	2.000.000	2.000.000	2.000.000	100,00%	100,00%
56. Proiecte cu finantare din Fonduri externe nerambursabile (FEN) postaderare	3.383.001	3.383.001	2.872.006	84,90%	84,90%
70. Cheltuieli de capital	41.523.967	41.523.967	34.588.003	83,30%	83,30%
71. Active nefinanciare	41.523.967	41.523.967	34.588.003	83,30%	83,30%
71.01 Active fixe	41.073.967	41.073.967	34.520.363	84,04%	84,04%
71.03 Active financiare	450.000	450.000	67.640	15,03%	15,03%

DETALIEREA
VENITURILOR BUGETULUI LOCAL AL JUDETULUI VASLUI PE PERIOADA 01.01.2016 - 31.12.2016

Denumirea indicatorilor	Prevederi bugetare		Încasări realizate	-lei-	
	anuale aprobate la finele perioadei de raportare	trimestriale cumulate		%	%
0	1	2	3	4	5
VENITURI – TOTAL (cod 00.02+00.15+00.16+00.17+45.02)	284.401.202	284.401.202	277.036.314	97,41%	97,41%
VENITURI PROPRII (cod 00.02-11.02- 37.02+ 00.15+ 00.16)	61.821.045	61.821.045	57.890.115	93,64%	93,64%
I. VENITURI CURENTE (cod 00.03+00.12)	169.269.836	169.269.836	165.051.255	97,51%	97,51%
A. VENITURI FISCALE (cod 00.04+00.09+00.10+00.11)	166.459.823	166.459.823	162.177.764	97,43%	97,43%
A1. IMPOZIT PE VENIT, PROFIT ȘI CÂȘTIGURI DIN CAPITAL (cod 00.05+00.06+00.07)	34.730.494	34.730.494	33.219.811	95,65%	95,65%
A1.1. IMPOZIT PE VENIT, PROFIT ȘI CÂȘTIGURI DIN CAPITAL DE LA PERSOANE JURIDICE (cod 01.02)	0	0	0		
Impozit pe profit (cod 01.02.01)	0	0	0		
Impozit pe profit de la agenții economici					
A1.2. IMPOZIT PE VENIT, PROFIT ȘI CÂȘTIGURI DIN CAPITAL DE LA PERSOANE FIZICE (cod 03.02+04.02)	34.730.494	34.730.494	33.219.811	95,65%	95,65%
Impozit pe venit (cod 03.02.17+ 03.02.18)	0	0	0	0,00%	0,00%
Impozit pe onorariul avocaților și notarilor publici					
Impozitul pe veniturile din transferul proprietăților imobiliare din patrimoniul personal					
Cote și sume defalcate din impozitul pe venit (cod 04.02.01+04.02.04)	34.730.494	34.730.494	33.219.811	95,65%	95,65%
Cote defalcate din impozitul pe venit	24.515.494	24.515.494	23.005.409	93,84%	93,84%
Sume alocate din cotele defalcate din impozitul pe venit pentru echilibrarea bugetelor locale	10.215.000	10.215.000	10.214.402	99,99%	99,99%
A4.IMPOZITE ȘI TAXE PE BUNURI ȘI SERVICII (cod 11.02+12.02+15.02+16.02)	131.729.329	131.729.329	128.957.953	97,90%	97,90%
Sume defalcate din TVA (cod 11.02.01+11.02.02+11.02.05 + 11.02.06)	131.115.400	131.115.400	128.491.154	98,00%	98,00%
Sume defalcate din taxa pe valoarea adăugată pentru finanțarea cheltuielilor descentralizate la nivelul județelor	95.301.000	95.301.000	92.677.140	97,25%	97,25%
Sume defalcate din taxa pe valoarea adăugată pentru finanțarea cheltuielilor descentralizate la nivelul comunelor, orașelor, municipiilor, sectoarelor și Municipiului București	0	0	0		
Sume defalcate din taxa pe valoarea adăugată pentru drumuri	7.100.000	7.100.000	7.099.614	99,99%	99,99%
Sume defalcate din taxa pe valoarea adăugată pentru echilibrarea bugetelor locale	28.714.400	28.714.400	28.714.400	100,00%	100,00%
Alte impozite și taxe generale pe bunuri și servicii (cod 12.02.07)	0	0	0	0,00%	0,00%
Taxe hoteliere					
Taxe pe servicii specifice (cod 15.02.01+15.02.50)	0	0	0	0,00%	0,00%
Impozit pe spectacole					
Alte taxe pe servicii specifice					
Taxe pe utilizarea bunurilor, autorizarea utilizării bunurilor sau pe desfășurarea de activități (cod 16.02.02+16.02.03+16.02.50)	613.929	613.929	466.799	76,03%	76,03%
Impozit pe mijloacele de transport (cod 16.02.02.01+16.02.02.02)	499.044	499.044	420.972	84,36%	84,36%
Impozit pe mijloacele de transport deținute de persoane fizice	0	0	9.673		
Impozit pe mijloacele de transport deținute de persoane juridice	499.044	499.044	411.299	82,42%	82,42%
Taxe și tarife pentru eliberarea de licențe și autorizații de funcționare	114.885	114.885	45.827	39,89%	39,89%

Alte taxe pe utilizarea bunurilor, autorizarea utilizării bunurilor sau pe desfășurarea de activități	0	0	0		
A6. ALTE IMPOZITE ȘI TAXE FISCALE (cod 18.02)	0	0	0		
Alte impozite și taxe fiscale (cod 18.02.50)	0	0	0		
Alte impozite și taxe					
C. VENITURI NEFISCALE (cod 00.13+00.14)	2.810.013	2.810.013	2.873.491	102,26%	102,26%
C1. VENITURI DIN PROPRIETATE (cod 30.02+31.02)	1.566.119	1.566.119	1.597.174	101,98%	101,98%
Venituri din proprietate (cod 30.02.01+30.02.05+30.02.08+ 30.02.50)	1.566.119	1.566.119	1.597.167	101,98%	101,98%
Vărsăminte din profitul net al regiilor autonome					
Venituri din concesiuni și închirieri (cod 30.02.05.30)	477.463	477.463	508.511	106,50%	106,50%
Alte venituri din concesiuni și închirieri de către instituțiile publice	477.463	477.463	508.511	106,50%	106,50%
Venituri din dividende (cod 30.02.08.02+30.02.08.03)	1.088.656	1.088.656	1.088.656	100,00%	100,00%
Venituri din dividende de la alți plătitori	1.088.656	1.088.656	1.088.656	100,00%	100,00%
Dividende de la societățile și companiile naționale și societățile cu capital majoritar de stat	0	0	0		
Alte venituri din proprietate					
Venituri din dobânzi (cod 31.02.03)	0	0	7		
Alte venituri din dobânzi	0	0	7		
C2.VĂNZĂRI DE BUNURI ȘI SERVICII (cod 33.02+34.02+35.02+36.02+37.02)	1.243.894	1.243.894	1.276.317	102,61%	102,61%
Venituri din prestări de servicii și alte activități (cod 33.02.08+33.02.10+33.02.12+33.02.24+33.02.27 +33.02.28+ 33.02.50)	30.500	30.500	29.305	96,08%	96,08%
Alte venituri din prestări de servicii și alte activități	30.500	30.500	29.305	96,08%	96,08%
Venituri din taxe administrative, eliberări permise (cod 34.02.02+34.02.50)	0	0	0		
Taxe extrajudiciare de timbru					
Alte venituri din taxe administrative, eliberări permise					
Amenzi, penalități și confiscări (cod 35.02.01 la 35.02.03+35.02.50)	147.900	147.900	149.080	100,80%	100,80%
Venituri din amenzi și alte sancțiuni aplicate potrivit dispozițiilor legale (cod 35.02.01.02)	0	0	0		
Venituri din amenzi și alte sancțiuni aplicate de către alte instituții de specialitate					
Penalități pentru nedeplinarea sau depunerea cu întârziere declarației de impozite și taxe					
Incasări din valorificarea bunurilor confiscate, abandonate și alte sume constatate odată cu confiscarea potrivit legii					
Alte amenzi, penalități și confiscări	147.900	147.900	149.080	100,80%	100,80%
Diverse venituri (cod 36.02.01+36.02.05+36.02.06 +36.02.07+36.02.11+36.02.14+36.02.22+36.02.23+36.02.32+36.02.50)	1.032.844	1.032.844	1.065.282	103,14%	103,14%
Venituri din aplicarea prescripției extinctive					
Vărsăminte din veniturile și/sau disponibilitățile instituțiilor publice					
Taxe speciale					
Vărsăminte din amortizarea mijloacelor fixe					
Venituri din ajutoare de stat recuperate					
Venituri din recuperarea cheltuielilor efectuate în cursul procesului de executare silită					
Venituri din restituirea sumelor alocate pentru reducerea riscului seismic					
Taxa de reabilitare termică					
Alte venituri	865.744	865.744	893.209	103,17%	103,17%
Sume provenite din finanțarea bugetara a anilor precedenti, aferente secțiunii de funcționare 36.02.32.03	167.100	167.100	167.094	100,00%	100,00%
Sume provenite din finanțarea bugetara a anilor precedenti, aferente secțiunii de dezvoltare 36.02.32.02	0	0	4.979		
Transferuri voluntare, altele decât subvențiile (cod 37.02.01+37.02.03 la 37.02.05+37.02.50)	32.650	32.650	32.650	100,00%	100,00%
Donații și sponsorizări	32.650	32.650	32.650	100,00%	100,00%
Vărsăminte din secțiunea de funcționare pentru finanțarea secțiunii de dezvoltare a bugetului local (cu semnul minus)	-248.100	-248.100	-180.000	72,55%	72,55%
Vărsăminte din secțiunea de funcționare	248.100	248.100	180.000	72,55%	72,55%
Sume primite din Fondul de Solidaritate al Uniunii Europene					

Alte transferuri voluntare	0	0	0		
II. VENITURI DIN CAPITAL (cod 39.02)	0	0	967		
Venituri din valorificarea unor bunuri (cod 39.02.01+39.02.03+39.02.04+ 39.02.07+39.02.10)	0	0	967		
Venituri din valorificarea unor bunuri ale instituțiilor publice	0	0	0		
Venituri din vânzarea locuințelor construite din fondurile statului					
Venituri din privatizare					
Venituri din vânzarea unor bunuri aparținând domeniului privat al statului sau al unităților administrativ-teritoriale	0	0	967		
Depozite speciale pentru construcții de locuințe					
III. OPERAȚIUNI FINANCIARE (cod 40.02+41.02)	23.699.259	23.699.259	21.361.697	90,14%	90,14%
Încasări din rambursarea împrumuturilor acordate (cod 40.02.06+40.02.07+40.02.10+40.02.11+ 40.02.13+40.02.14+40.02.16+40.02.50)	23.699.259	23.699.259	21.361.697	90,14%	90,14%
Sume din excedentul bugetului local utilizate pentru finanțarea cheltuielilor secțiunii de dezvoltare	23.699.259	23.699.259	21.361.697	90,14%	90,14%
Sume primite în cadrul mecanismului decontării cererilor de plată	0	0	0		
Încasări din rambursarea altor împrumuturi acordate					
Alte operațiuni financiare(cod.41.02.05)	0	0	0		
Disponibilități rezervate pentru plăți ale unităților de învățământ special și a altor instituții publice de pe raza unor unități administrativ-teritoriale decât cea pe raza căreia își desfășoară activitatea consiliul județean/Consiliul General al Municipiului București (cod 41.02.05.01+41.02.05.02)	0	0	0		
Disponibilități rezervate pentru plăți ale unităților de învățământ special și a altor instituții publice de pe raza unor unități administrativ-teritoriale decât cea pe raza căreia își desfășoară activitatea consiliul județean/Consiliul General al Municipiului București, pentru secțiunea de funcționare	0	0	0		
Disponibilități rezervate pentru plăți ale unităților de învățământ special și a altor instituții publice de pe raza unor unități administrativ-teritoriale decât cea pe raza căreia își desfășoară activitatea consiliul județean/Consiliul General al Municipiului București, pentru secțiunea de dezvoltare	0	0	0		
IV. SUBVENȚII (cod 00.18)	87.015.131	87.015.131	86.586.193	99,51%	99,51%
SUBVENȚII DE LA ALTE NIVELE ALE ADMINISTRAȚIEI PUBLICE (cod 42.02+43.02)	87.015.131	87.015.131	86.586.193	99,51%	99,51%
Subvenții de la bugetul de stat (cod 42.02.01+42.02.05+ 42.02.10+42.02.12 la 42.02.21+ 42.02.28+ 42.02.29+42.02.32 la 42.02.36+42.02.40 la 42.02.42 +42.02.44 la 42.02.46+42.02.51+42.02.52+42.02.54+42.02.55+ 42.02.62+42.02.63+42.02.64+42.02.65+42.02.66+42.02.67)	87.015.131	87.015.131	86.586.193	99,51%	99,51%
Subvenții de la bugetul de stat către bugetele locale necesare susținerii derulării proiectelor finanțate din fonduri externe nerambursabile (FEN) postaderare	857.760	857.760	857.760	100,00%	100,00%
Subvenții primite din Fondul de Interventie	721.000	721.000	721.000	100,00%	100,00%
Finanțarea drepturilor acordate persoanelor cu handicap	60.110.000	60.110.000	60.075.874	99,94%	99,94%
Subvenții din bugetul de stat pentru finanțarea unităților de asistență medico-sociale	2.237.403	2.237.403	2.053.006	91,76%	91,76%
Sume primite de la administrațiile locale în cadrul programelor FEAGA implementate de APIA	0	0	0		
Subvenții din bugetul de stat pentru finanțarea camerelor agricole	495.000	495.000	456.257	92,17%	92,17%
Sume alocate din bugetul de stat aferente corecțiilor financiare	0	0	0		
Finanțarea Programului Național de Dezvoltare Locală	22.593.968	22.593.968	21.973.296	97,25%	97,25%
	0	0	449.000		
Subvenții din venituri proprii ale Ministerului Sănătății					
Subvenții de la alte administrații (cod. 43.02.01+43.02.04+43.02.07+43.02.08+43.02.20+43.02.21)	0	0	0		
Alte subvenții primite de la administrația centrală pentru finanțarea unor activități	0	0	0		
Sume primite de la Agenția Națională de Cadastru și Publicitate Imobiliară					


Sume primite de la UE/alți donatori în contul plăților efectuate și prefinanțări (cod 45.02.01 la 45.02.05+45.02.07+45.02.08+45.02.15 la 45.02.21)	4.416.976	4.416.976	4.036.202	91,38%	91,38%
Fondul European de Dezvoltare Regională (cod 45.02.01.01 la 45.02.01.03)	2.470.041	2.470.041	2.284.400	92,48%	92,48%
Sume primite în contul plăților efectuate în anul curent	0	0	0		
Sume primite în contul plăților efectuate în anii anteriori	2.470.041	2.470.041	2.284.400	92,48%	92,48%
Prefinanțare					
Fondul Social European (cod 45.02.02.01 la 45.02.02.03)	524.000	524.000	483.068	92,19%	92,19%
Sume primite în contul plăților efectuate în anul curent	0	0	0		
Sume primite în contul plăților efectuate în anii anteriori	524.000	524.000	483.068	92,19%	92,19%
Prefinanțare	0	0	0		
Instrumentul European de Vecinătate și Parteneriat (cod 45.02.08.01 la 45.02.08.03)	154.201	154.201	0	0,00%	0,00%
Prefinanțare	154.201	154.201	0	0,00%	0,00%
Alte facilități și instrumente postaderare (cod 45.02.16.01 la 45.02.16.03)	1.268.734	1.268.734	0	0,00%	0,00%
Sume primite în contul plăților efectuate în anul curent	1.268.734	1.268.734	0	0,00%	0,00%
Sume primite în contul plăților efectuate în anii anteriori					
Prefinanțare					
Mecanismul financiar SEE (cod 45.02.17.01 la 45.02.17.03)	0	0	1.268.734		
Sume primite în contul plăților efectuate în anul curent					
Sume primite în contul plăților efectuate în anii anteriori					
Prefinanțare			1.268.734		
Mecanismul financiar norvegian (cod 45.02.18.01 la 45.02.18.03)	0	0	0		
Sume primite în contul plăților efectuate în anul curent					
Sume primite în contul plăților efectuate în anii anteriori					
Prefinanțare					
Programul de cooperare elvețiano-român vizând reducerea disparităților economice și sociale în cadrul Uniunii Europene extinse (cod 45.02.19.01+45.02.19.02)	0	0	0		
Sume primite în contul plăților efectuate în anul curent					
Sume primite în contul plăților efectuate în anii anteriori					
Asistență tehnică pentru mecanismele financiare SEE (cod 45.02.20.01 la 45.02.20.03)	0	0	0		
Sume primite în contul plăților efectuate în anul curent					
Sume primite în contul plăților efectuate în anii anteriori					
Prefinanțare					
Fondul național pentru relații bilaterale aferent mecanismelor financiare SEE (cod 45.02.21.01 la 45.02.21.03)	0	0	0		
Sume primite în contul plăților efectuate în anul curent					
Sume primite în contul plăților efectuate în anii anteriori					
Prefinanțare					
VENITURILE SECȚIUNII DE FUNCȚIONARE (cod 00.02+00.16+00.17) - TOTAL	232.585.139	232.585.139	228.172.413	98,10%	98,10%
VENITURI PROPRII (00.02-11.02-37.02+00.16)	38.121.786	38.121.786	36.522.472	95,80%	95,80%
I. VENITURI CURENTE (cod 00.03+00.12)	169.021.736	169.021.736	164.866.276	97,54%	97,54%
A. VENITURI FISCALE (cod 00.04+00.09+00.10+00.11)	166.459.823	166.459.823	162.177.764	97,43%	97,43%
A1. IMPOZIT PE VENIT, PROFIT ȘI CÂȘTIGURI DIN CAPITAL (cod 00.05+00.06+00.07)	34.730.494	34.730.494	33.219.811	95,65%	95,65%
A1.1. IMPOZIT PE VENIT, PROFIT ȘI CÂȘTIGURI DIN CAPITAL DE LA PERSOANE JURIDICE (cod 01.02)	0	0	0		
Impozit pe profit (cod 01.02.01)	0	0	0		
Impozit pe profit de la agenții economici					
A1.2. IMPOZIT PE VENIT, PROFIT ȘI CÂȘTIGURI DIN CAPITAL DE LA PERSOANE FIZICE (cod 03.02+04.02)	34.730.494	34.730.494	33.219.811	95,65%	95,65%
Impozit pe venit (cod 03.02.17+ 03.02.18)	0	0	0		
Impozit pe onorariul avocaților și notarilor publici					
Impozitul pe veniturile din transferul proprietăților imobiliare din patrimoniul personal					
Cote și sume defalcate din impozitul pe venit (cod 04.02.01+04.02.04)	34.730.494	34.730.494	33.219.811	95,65%	95,65%
Cote defalcate din impozitul pe venit	24.515.494	24.515.494	23.005.409	93,84%	93,84%
Sume alocate din cotele defalcate din impozitul pe venit pentru echilibrarea bugetelor locale	10.215.000	10.215.000	10.214.402	99,99%	99,99%
A4.IMPOZITE ȘI TAXE PE BUNURI ȘI SERVICII (cod 11.02+12.02+15.02+16.02)	131.729.329	131.729.329	128.957.953	97,90%	97,90%

Sume defalcate din TVA (cod 11.02.01+11.02.02+11.02.05+11.02.06)	131.115.400	131.115.400	128.491.154	98,00%	98,00%
Sume defalcate din taxa pe valoarea adăugată pentru finanțarea cheltuielilor descentralizate la nivelul județelor	95.301.000	95.301.000	92.677.140	97,25%	97,25%
Sume defalcate din taxa pe valoarea adăugată pentru finanțarea cheltuielilor descentralizate la nivelul comunelor, orașelor, municipiilor, sectoarelor și Municipiului București					
Sume defalcate din taxa pe valoarea adăugată pentru drumuri	7.100.000	7.100.000	7.099.614	99,99%	99,99%
Sume defalcate din taxa pe valoarea adăugată pentru echilibrarea bugetelor locale	28.714.400	28.714.400	28.714.400	100,00%	100,00%
Alte impozite și taxe generale pe bunuri și servicii (cod 12.02.07)	0	0	0		
Taxe hoteliere					
Taxe pe servicii specifice (cod 15.02.01+15.02.50)	0	0	0		
Impozit pe spectacole					
Alte taxe pe servicii specifice					
Taxe pe utilizarea bunurilor, autorizarea utilizării bunurilor sau pe desfășurarea de activități (cod	613.929	613.929	466.799	76,03%	76,03%
Impozit pe mijloacele de transport (cod 16.02.02.01+16.02.02.02)	499.044	499.044	420.972	84,36%	84,36%
Impozit pe mijloacele de transport deținute de persoane fizice	0	0	9.673		
Impozit pe mijloacele de transport deținute de persoane juridice	499.044	499.044	411.299	82,42%	82,42%
Taxe și tarife pentru eliberarea de licențe și autorizații de funcționare	114.885	114.885	45.827	39,89%	39,89%
Alte taxe pe utilizarea bunurilor, autorizarea utilizării bunurilor sau pe desfășurarea de activități					
A6. ALTE IMPOZITE ȘI TAXE FISCALE (cod 18.02)	0	0	0		
Alte impozite și taxe fiscale (cod 18.02.50)	0	0	0		
Alte impozite și taxe					
C. VENITURI NEFISCALE (cod 00.13+00.14)	2.561.913	2.561.913	2.688.512	104,94%	104,94%
C1. VENITURI DIN PROPRIETATE (cod 30.02+31.02)	1.566.119	1.566.119	1.597.174	101,98%	101,98%
Venituri din proprietate (cod 30.02.01+30.02.05+30.02.08+30.02.50)	1.566.119	1.566.119	1.597.167	101,98%	101,98%
Vărsăminte din profitul net al regiilor autonome					
Venituri din concesiuni și închirieri (cod 30.02.05.30)	477.463	477.463	508.511	106,50%	106,50%
Alte venituri din concesiuni și închirieri de către instituțiile publice	477.463	477.463	508.511	106,50%	106,50%
Venituri din dividende (cod 30.02.08.02+30.02.08.03)	1.088.656	1.088.656	1.088.656	100,00%	100,00%
Venituri din dividende de la alți plătitori					
Dividende de la societățile și companiile naționale și societățile cu capital majoritar de stat	0	0	0		
Alte venituri din proprietate					
Venituri din dobânzi (cod 31.02.03)	0	0	7	0,00%	0,00%
Alte venituri din dobânzi	0	0	7	0,00%	0,00%
C2.VÂNZĂRI DE BUNURI ȘI SERVICII (cod 33.02+34.02+35.02+36.02+37.02)	995.794	995.794	1.091.338	109,59%	109,59%
Venituri din prestări de servicii și alte activități (cod 33.02.08+33.02.10+33.02.12+33.02.24+33.02.27 +33.02.28+ 33.02.50)	30.500	30.500	29.305	96,08%	96,08%
Alte venituri din prestări de servicii și alte activități	30.500	30.500	29.305	96,08%	96,08%
Venituri din taxe administrative, eliberări permise (cod 34.02.02+34.02.50)	0	0	0		
Taxe extrajudiciare de timbru					
Alte venituri din taxe administrative, eliberări permise					
Amenzi, penalități și confiscări (cod 35.02.01 la 35.02.03+35.02.50)	147.900	147.900	149.080	100,80%	100,80%
Alte amenzi, penalități și confiscări	147.900	147.900	149.080	100,80%	100,80%
Diverse venituri (cod 36.02.01+36.02.05+36.02.06+36.02.11+36.02.14+36.02.32+36.02.50)	1.032.844	1.032.844	1.060.303	102,66%	102,66%
Sume provenite din finanțarea bugetara a anilor precedenti	167.100	167.100	167.094	100,00%	100,00%
Sume provenite din finanțarea bugetara a anilor precedenti, aferente secțiunii de funcționare	167.100	167.100	167.094	100,00%	100,00%
Alte venituri	865.744	865.744	893.209	103,17%	103,17%
Transferuri voluntare, altele decât subvențiile (cod 37.02.01+37.02.03+37.02.50)	-215.450	-215.450	-147.350	68,39%	68,39%
Donații și sponsorizări	32.650	32.650	32.650	100,00%	100,00%

Vărsăminte din secțiunea de funcționare pentru finanțarea secțiunii de dezvoltare a bugetului local (cu semnul minus)	-248.100	-248.100	-180.000	72,55%	72,55%
Alte transferuri voluntare			0		
III. OPERAȚIUNI FINANCIARE (cod 40.02+41.02)	0	0	0		
Încasări din rambursarea împrumuturilor acordate (cod 40.02.06+40.02.07+40.02.10+40.02.11+ 40.02.50)	0	0	0		
Alte operațiuni financiare(cod.41.02.05)	0	0	0		
Diisponibilități rezervate pentru plăți ale unităților de învățământ special și a altor instituții publice de pe raza altor unități administrativ-teritoriale decât cea pe raza căreia își desfășoară activitatea consiliul județean/Consiliul General al Municipiului București (cod.41.02.05.01)	0	0	0		
Diisponibilități rezervate pentru plăți ale unităților de învățământ special și a altor instituții publice de pe raza altor unități administrativ-teritoriale decât cea pe raza căreia își desfășoară activitatea consiliul județean/Consiliul General al Municipiului București, pentru secțiunea de funcționare	0	0	0		
IV. SUBVENȚII (cod 00.18)	63.563.403	63.563.403	63.306.137	99,60%	99,60%
SUBVENȚII DE LA ALTE NIVELE ALE ADMINISTRAȚIEI PUBLICE (cod 42.02+43.02)	63.563.403	63.563.403	63.306.137	99,60%	99,60%
Subvenții de la bugetul de stat (cod 42.02.21+42.02.28+ 42.02.32 la 42.02.36+42.02.41+ 42.02.42+42.02.44 la 42.02.46+42.02.51+42.02.54+42.02.63+42.02.64+42.02.66)	63.563.403	63.563.403	63.306.137	99,60%	99,60%
Finanțarea drepturilor acordate persoanelor cu handicap	60.110.000	60.110.000	60.075.874	99,94%	99,94%
Subvenții primite din Fondul de Interventie	721.000	721.000	721.000	100,00%	100,00%
Subvenții din bugetul de stat pentru finanțarea unităților de asistență medico-sociale	2.237.403	2.237.403	2.053.006	91,76%	91,76%
Subvenții pentru acordarea trusoului pentru nou-nascuți - restante din anii precedenți					
Subvenții din bugetul de stat pentru finanțarea sănătății					
Sume primite de la administrațiile locale în cadrul programelor FEAGA implementate de APIA	0	0			
Subvenții din bugetul de stat pentru finanțarea camerelor agricole	495.000	495.000	456.257	92,17%	92,17%
Sume primite de administrațiile locale în cadrul programelor finanțate din Fondul Social European					
Subvenții de la bugetul de stat către bugetele locale pentru achitarea obligațiilor restante către furnizorii de energie termică și ale centralelor de termoficare					
Subvenții primite de la bugetul de stat pentru finanțarea unor programe de interes național (cod 42.02.51.01)	0	0	0		
Subvenții primite de la bugetul de stat pentru finanțarea unor programe de interes național, destinate secțiunii de funcționare a bugetului local					
Subvenții pentru sprijinirea construirii de locuințe					
Subvenții de la bugetul de stat pentru finanțarea unor cheltuieli urgente și plata arieratelor (cod.42.02.63.01)	0	0	0		
Subvenții de la bugetul de stat pentru finanțarea unor cheltuieli urgente și plata arieratelor, destinate secțiunii de funcționare					
Subvenții de la bugetul de stat pentru finanțarea cheltuielilor urgente specifice sezonului rece, destinate secțiunii de funcționare					
Subvenții din bugetul de stat alocate conform contractelor încheiate cu direcțiile de sănătate publică					
Subvenții de la bugetul de stat pentru corecții financiare	0	0	0		
Subvenții de la alte administrații (cod 43.02.01 +43.02.04+43.02.07+ 43.02.08+43.02.20+ 43.02.21)	0	0	0		
Subvenții primite de la bugetele consiliilor județene pentru protecția copilului					
Subvenții de la bugetul asigurărilor pentru șomaj către bugetele locale, pentru finanțarea programelor pentru ocuparea temporară a forței de muncă și subvenționarea locurilor de muncă					
Subvenții primite de la alte bugete locale pentru instituțiile de asistență socială pentru persoanele cu handicap					
Subvenții primite de la bugetele consiliilor locale și județene pentru ajutoare în situații de extremă dificultate					
Alte subvenții primite de la administrația centrală pentru finanțarea unor activități					
Sume primite de la Agenția Națională de Cadastru și Publicitate Imobiliară					
VENITURILE SECȚIUNII DE DEZVOLTARE (00.02+00.15+00.16+00.17+45.02)- TOTAL	51.816.063	51.816.063	48.863.901	94,30%	94,30%

VENITURI PROPRII (cod 00.02-11.02-37.02+00.15+00.16)	23.699.259	23.699.259	21.367.643	90,16%	90,16%
I. VENITURI CURENTE (cod 00.03+00.12)	248.100	248.100	184.979	74,56%	74,56%
C. VENITURI NEFISCALE (cod 00.14)	248.100	248.100	184.979	74,56%	74,56%
C2.VÂNZĂRI DE BUNURI ȘI SERVICII (cod 36.02+37.02)	248.100	248.100	184.979	74,56%	74,56%
Diverse venituri (cod 36.02.07+36.02.22+36.02.23)	0	0	4.979		
Sume provenite din finanțarea bugetara a anilor precedenti	0	0	4.979		
Sume provenite din finanțarea bugetara a anilor precedenti, aferente secțiunii de dezvoltare 36.02.32.02	0	0	4.979		
Transferuri voluntare, altele decât subvențiile (cod 37.02.04+37.02.05)	248.100	248.100	180.000	72,55%	72,55%
Vărsăminte din secțiunea de funcționare	248.100	248.100	180.000	72,55%	72,55%
Sume primite din Fondul de Solidaritate al Uniunii Europene					
II. VENITURI DIN CAPITAL (cod 39.02)	0	0	967		
Venituri din valorificarea unor bunuri (cod 39.02.01+39.02.03+39.02.04+ 39.02.07+39.02.10)	0	0	967		
Venituri din valorificarea unor bunuri ale instituțiilor publice	0	0	0		
Venituri din vânzarea locuințelor construite din fondurile statului					
Venituri din privatizare					
Venituri din vânzarea unor bunuri aparținând domeniului privat al statului sau al unităților administrativ-teritoriale	0	0	967		
Depozite speciale pentru construcții de locuințe					
III. OPERAȚIUNI FINANCIARE (cod 40.02+41.02)	23.699.259	23.699.259	21.361.697	90,14%	90,14%
Încasări din rambursarea împrumuturilor acordate (cod 40.02.13+40.02.14+40.02.16)	23.699.259	23.699.259	21.361.697	90,14%	90,14%
Sume din excedentul bugetului local utilizate pentru finanțarea cheltuielilor secțiunii de dezvoltare	23.699.259	23.699.259	21.361.697	90,14%	90,14%
Sume primite în cadrul mecanismului decontării cererilor de plată	0	0	0		
Alte operațiuni financiare (cod 41.02.05)	0	0	0		
Disponibilități rezervate pentru plăți ale unităților de învățământ special și a altor instituții publice de pe raza unor unități administrativ-teritoriale decât cea pe raza căreia își desfășoară activitatea consiliul județean/Consiliul General al Municipiului București (cod.41.02.05.02)	0	0	0		
Disponibilități rezervate pentru plăți ale unităților de învățământ special și a altor instituții publice de pe raza unor unități administrativ-teritoriale decât cea pe raza căreia își desfășoară activitatea consiliul județean/Consiliul General al Municipiului București, pentru secțiunea de dezvoltare	0	0	0		
IV. SUBVENȚII (cod 00.18)	23.451.728	23.451.728	23.280.056	99,27%	99,27%
SUBVENȚII DE LA ALTE NIVELE ALE ADMINISTRAȚIEI PUBLICE (cod 42.02)	23.451.728	23.451.728	23.280.056	99,27%	99,27%
Subvenții de la bugetul de stat (cod 42.02.01+42.02.05+ 42.02.10+42.02.12 la 42.02.20+42.02.29+ 42.02.40+ 42.02.51+42.02.52+42.02.55+ 42.02.62+42.02.63+ 42.02.65+ 42.02.67)	23.451.728	23.451.728	23.280.056	99,27%	99,27%
Subvenții din veniturile proprii ale Ministerului Sănătății către bugetele locale pentru finanțarea aparatului medical și echipamentelor de comunicații în urgență în sănătate	0	0	449.000		
Subvenții de la bugetul de stat către bugetele locale necesare susținerii derulării proiectelor finanțate din fonduri externe nerambursabile (FEN) postaderare	857.760	857.760	857.760	100,00%	100,00%
Sume alocate din bugetul de stat aferente corecțiilor financiare					
Finanțarea Programului Național de Dezvoltare Locală	22.593.968	22.593.968	21.973.296	97,25%	97,25%
Subvenții din venituri proprii ale Ministerului Sănătății	0	0	0		
Sume primite de la UE/alți donatori în contul plăților efectuate și prefinanțări (cod 45.02.01 la 45.02.05+ 45.02.07+45.02.08+45.02.15 la 45.02.21)	4.416.976	4.416.976	4.036.202	91,38%	91,38%
Fondul European de Dezvoltare Regională (cod 45.02.01.01 la 45.02.01.03)	2.470.041	2.470.041	2.284.400	92,48%	92,48%
Sume primite în contul plăților efectuate în anul curent	0	0			
Sume primite în contul plăților efectuate în anii anteriori	2.470.041	2.470.041	2.284.400	92,48%	92,48%
Prefinanțare	0	0			
Fondul Social European (cod 45.02.02.01 la 45.02.02.03)	524.000	524.000	483.068	92,19%	92,19%
Sume primite în contul plăților efectuate în anul curent	0	0			

Sume primite în contul plăților efectuate în anii anteriori	524.000	524.000	483.068	92,19%	92,19%
Prefinanțare	0	0	0		
Instrumentul European de Vecinătate și Parteneriat (cod 45.02.08.01 la 45.02.08.03)	154.201	154.201	0	0,00%	0,00%
Sume primite în contul plăților efectuate în anul curent					
Sume primite în contul plăților efectuate în anii anteriori					
Prefinanțare	154.201	154.201	0	0,00%	0,00%
Mecanismul SSE (cod 45.02.17.01 la 45.02.17.03)	1.268.734	1.268.734	1.268.734	100,00%	100,00%
Sume primite în contul plăților efectuate în anul curent	0	0	0		
Sume primite în contul plăților efectuate în anii anteriori	0	0	0		
Prefinanțare	1.268.734	1.268.734	1.268.734	100,00%	100,00%



DETALIEREA

pe capitole și articole a cheltuielilor Bugetului local al judetului Vaslui pe perioada 01.01.2016 - 31.12.2016

U.M.=lei

Specificatie	Prevederi bugetare anuale	Prevederi bugetare trimestriale cumulate	Plati	%	%
				3/1	3/2
0	1	2	3	4	5
TOTAL CHELTUIELI :	283.570.133	283.570.133	269.346.402	94,98%	94,98%
SECȚIUNEA DE FUNCȚIONARE	231.754.070	231.754.070	225.565.588	97,33%	97,33%
01.Cheltuieli curente	224.380.343	224.380.343	218.487.356	97,37%	97,37%
10. Cheltuieli de personal	86.305.532	86.305.532	86.210.339	99,89%	99,89%
20. Bunuri și servicii	40.005.366	40.005.366	37.995.563	94,98%	94,98%
30. Dobanzi	1.319.095	1.319.095	1.232.594	93,44%	93,44%
50.04 Fond de rezerva bugetara la dispozitia autoritatilor locale	3.824	3.824	0		
51. Transferuri intre unitati ale administratiei publice	16.665.796	16.665.796	15.911.165	95,47%	95,47%
55. Alte transferuri	1.532.095	1.532.095	1.428.101	93,21%	93,21%
57. Asistență socială	72.126.957	72.126.957	69.346.959	96,15%	96,15%
59. Alte cheltuieli	6.421.678	6.421.678	6.362.635	99,08%	99,08%
81 . Rambursari de credite	7.373.727	7.373.727	7.078.232	95,99%	95,99%
81.01 Rambursari de credite externe	4.018.000	4.018.000	3.981.745	99,10%	99,10%
81.02 Rambursari de credite interne	3.355.727	3.355.727	3.096.487	92,27%	92,27%
SECȚIUNEA DE DEZVOLTARE	51.816.063	51.816.063	43.780.814	84,49%	84,49%
51. Transferuri intre unitati ale administratiei publice	3.734.095	3.734.095	3.147.924	84,30%	84,30%
55. Alte transferuri	2.000.000	2.000.000	2.000.000	100,00%	100,00%
56. Proiecte cu finantare din Fonduri externe nerambursabile (FEN) postaderare	3.383.001	3.383.001	2.872.006	84,90%	84,90%
70. Cheltuieli de capital	41.523.967	41.523.967	34.588.003	83,30%	83,30%
71. Active nefinanciare	41.523.967	41.523.967	34.588.003	83,30%	83,30%
71.01 Active fixe	41.073.967	41.073.967	34.520.363	84,04%	84,04%
71.03 Reparații capitale aferente activelor fixe	450.000	450.000	67.640	15,03%	15,03%
72. Active financiare	0	0			
81 . Rambursari de credite	1.175.000	1.175.000	1.172.881	99,82%	99,82%
81.04.Rambursarea imprumuturilor contractate pentru finantarea proiectelor cu finantare UE	1.175.000	1.175.000	1.172.881	99,82%	99,82%
51.02. AUTORITĂȚI PUBLICE ȘI ACȚIUNI EXTERNE	10.288.857	10.288.857	9.530.148	92,63%	92,63%
TOTAL CHELTUIELI :	10.288.857	10.288.857	9.530.148	92,63%	92,63%
SECȚIUNEA DE FUNCȚIONARE	8.454.757	8.454.757	8.080.677	95,58%	95,58%
01. Cheltuieli curente	8.331.986	8.331.986	7.965.127	95,60%	95,60%
10. Cheltuieli de personal	5.363.610	5.363.610	5.342.965	99,62%	99,62%
10.01 Cheltuieli salariale in bani	4.382.850	4.382.850	4.365.713	99,61%	99,61%
10.03 Contribuții	980.760	980.760	977.252	99,64%	99,64%
10.03.01 Contribuții de asigurări sociale de stat	682.610	682.610	682.532	99,99%	99,99%
10.03.02 Contribuții de asigurări somaj	21.250	21.250	21.183	99,68%	99,68%
10.03.03 Contribuții de asigurări sociale de sănătate	226.780	226.780	226.472	99,86%	99,86%
10.03.04 Contribuții de asigurări pentru accidente de muncă și boli profesionale	6.620	6.620	6.488	98,01%	98,01%
10.03.06 Contributii pt.Fondul national unic de asig.sociale de sanatate 0,85%	43.500	43.500	40.577	93,28%	93,28%
20. Bunuri si servicii	1.658.376	1.658.376	1.416.155	85,39%	85,39%
20.01 Bunuri si servicii	1.004.833	1.004.833	913.428	90,90%	90,90%
20.02 Reparații curente	100.000	100.000	98.695	98,70%	98,70%
20.05 Bunuri de natura obiectelor de inventar	105.000	105.000	99.696	94,95%	94,95%
20.06 Deplasări, detașări, transferări	60.000	60.000	40.081	66,80%	66,80%
20.11 Cărți, publicații si materiale documentare	35.000	35.000	20.518	58,62%	58,62%

20.12 Consultanta si expertiza	3.000	3.000	0	0,00%	0,00%
20.13 Pregatire profesionala	10.000	10.000	5.680	56,80%	56,80%
20.14 Protectia muncii	45.000	45.000	32.091	71,31%	71,31%
20.25 Cheltuieli extrabugetare	55.000	55.000	38.489	69,98%	69,98%
20.30 Alte cheltuieli	240.543	240.543	167.477	69,62%	69,62%
55. Alte transferuri	1.310.000	1.310.000	1.206.007	92,06%	92,06%
55.01 Transferuri interne	1.192.500	1.192.500	1.189.000	99,71%	99,71%
55.01.18 Alte transferuri curente interne(cotizatii)	1.192.500	1.192.500	1.189.000	99,71%	99,71%
55.02 Transferuri curente in strainatate	117.500	117.500	17.007	14,47%	14,47%
55.02.01 Contributii si cotizatii	17.500	17.500	17.007	97,18%	97,18%
55.02.04 Alte transferuri curente in strainatate	100.000	100.000	0	0,00%	0,00%
81. Rambursari de credite	122.771	122.771	115.550	94,12%	94,12%
81.02 Rambursari de credite interne	122.771	122.771	115.550	94,12%	94,12%
81.02.05 Rambursari de credite aferente datoriei publice interne locale	122.771	122.771	115.550	94,12%	94,12%
SECȚIUNEA DE DEZVOLTARE	1.834.100	1.834.100	1.449.471	79,03%	79,03%
51. Alte transferuri	0	0	0		
51.01 Transferuri interne	0	0	0		
51.01.08 Programe PHARE și alte programe cu finanțare nerambursabilă	0	0	0		
56. Proiecte cu finantare din fonduri externe nerambursabile postaderare	77.100	77.100	74.112	96,12%	96,12%
56.01 Proiecte cu finantare din FEDR	0	0	0		
56.01.01 Finantarea nationala					
56.01.02 Finanțarea Uniunii Europene					
56.02 Proiecte cu finanțare din FSE	0	0	0		
56.02.01 Finantarea nationala					
56.02.02 Finanțarea Uniunii Europene					
56.08 Proiecte cu finantare din ENPI	0	0	0		
56.08.01 Finantarea nationala					
56.08.02 Finanțarea Uniunii Europene					
56.16 Alte facilitati si instrumente postaderare	77.100	77.100	74.112	96,12%	96,12%
56.16.01 Finantarea nationala	44.400	44.400	42.114	94,85%	94,85%
56.16.02 Finanțare externa nerambursabila	32.700	32.700	31.998	97,85%	97,85%
70. Cheltuieli de capital	582.000	582.000	202.478	34,79%	34,79%
71. Active nefinanciare	582.000	582.000	202.478	34,79%	34,79%
71.01 Active fixe	582.000	582.000	202.478	34,79%	34,79%
71.01.02 Mașini,echi și mijloace de transport	67.000	67.000	66.644	99,47%	99,47%
71.01.03 Mobilier,aparatură birotică și alte active corporale	111.000	111.000	109.944	99,05%	99,05%
71.01.30 Alte active fixe	404.000	404.000	25.890	6,41%	6,41%
81. Rambursari de credite	1.175.000	1.175.000	1.172.881	99,82%	99,82%
81.04.Rambursarea imprumuturilor contractate pentru finantarea proiectelor cu finantare UE	1.175.000	1.175.000	1.172.881	99,82%	99,82%
54.02 ALTE SERVICII PUBLICE GENERALE					
TOTAL CHELTUIELI :	2.402.124	2.402.124	2.371.474	98,72%	98,72%
SECȚIUNEA DE FUNCȚIONARE	2.391.624	2.391.624	2.361.753	98,75%	98,75%
01.Cheltuieli curente	2.391.624	2.391.624	2.361.753	98,75%	98,75%
50.04 Fond de rezerva bugetara la dispozitia autoritatilor locale	3.824	3.824	0	0,00%	
51. Transferuri intre unitati ale administratiei publice	2.387.800	2.387.800	2.361.753	98,91%	98,91%
51.01 Transferuri curente	2.387.800	2.387.800	2.361.753	98,91%	98,91%
51.01.01 Transferuri către instituții publice	834.800	834.800	810.089	97,04%	97,04%
51.01.24 Transfeuri catre alte unitati	1.553.000	1.553.000	1.551.664	99,91%	99,91%
SECȚIUNEA DE DEZVOLTARE	10.500	10.500	9.721	92,58%	92,58%
51. Transferuri intre unitati ale administratiei publice	10.500	10.500	9.721	92,58%	92,58%
51.02 Transferuri de capital	10.500	10.500	9.721	92,58%	92,58%
51.02.29 Alte transferuri de capital catre institutiile publice	10.500	10.500	9.721	92,58%	92,58%

51.02.45 Transferuri din bugetele proprii ale judetelor catre bugetele locale in vederea asigurarii fondurilor necesare implementarii proiectelor finantate de FEN	0	0	0		
55.02 TRANZACTII PRIVIND SATORIA PUBLICA					
SECȚIUNEA DE FUNCȚIONARE	1.597.095	1.597.095	1.490.655	93,34%	93,34%
20. Bunuri si servicii	278.000	278.000	258.061	92,83%	92,83%
20.24 Comisionae si alte costuri aferente imprumut	278.000	278.000	258.061	92,83%	92,83%
30 Dobanzi aferente datoriei publice	1.319.095	1.319.095	1.232.594	93,44%	93,44%
30.01 Dobanzi aferente datoriei publice interne	569.095	569.095	533.069	93,67%	93,67%
30.02 Dobanzi aferente datoriei publice externe locale	750.000	750.000	699.525	93,27%	93,27%
60.02 APĂRARE					
TOTAL CHELTUIELI :	376.480	376.480	345.319	91,72%	91,72%
SECȚIUNEA DE FUNCȚIONARE	301.920	301.920	273.979	90,75%	90,75%
01.Cheletuieii curente	301.920	301.920	273.979	90,75%	90,75%
20. Bunuri si servicii	301.920	301.920	273.979	90,75%	90,75%
20.01 Bunuri si servicii	129.090	129.090	107.234	83,07%	83,07%
20.02 Reparații curente	6.650	6.650	2.389	35,92%	35,92%
20.05 Bunuri de natura obiectelor de inventar	11.960	11.960	11.450	95,74%	95,74%
20.06 Deplasări,detașări,transferări					
20.11 Cărți, publicații si materiale documentare	1.000	1.000	852	85,20%	85,20%
20.14 Protecția muncii					
20.30 Alte cheltuieli	153.220	153.220	152.054	99,24%	99,24%
SECȚIUNEA DEZVOLTARE	74.560	74.560	71.340	95,68%	95,68%
70. Cheltuieli de capital	74.560	74.560	71.340	95,68%	95,68%
71. Active nefinanciare	74.560	74.560	71.340	95,68%	95,68%
71.01 Active fixe	74.560	74.560	71.340	95,68%	95,68%
71.01.02 Mașini,echipamente și mijloace de transport	56.000	56.000	55.951	99,91%	99,91%
71.01.03 Mobilier, aparatură birotică și alte active corporale	15.000	15.000	11.889	79,26%	79,26%
71.01.30 Alte active fixe	3.560	3.560	3.500	98,31%	98,31%
61.02 ORDINE PUBLICĂ ȘI SIGURANȚĂ NAȚIONALĂ					
TOTAL CHELTUIELI :	390.500	390.500	292.944	75,02%	75,02%
SECȚIUNEA DE FUNCȚIONARE	186.500	186.500	109.722	58,83%	58,83%
01.Cheletuieii curente	186.500	186.500	109.722	58,83%	58,83%
20. Bunuri si servicii	181.500	181.500	104.722	57,70%	57,70%
20.01 Bunuri si servicii	163.000	163.000	93.325	57,25%	57,25%
20.02 Reparații curente	7.000	7.000	3.740	53,43%	53,43%
20.05 Bunuri de natura obiectelor de inventar	6.000	6.000	4.652	77,53%	77,53%
20.11 Cărți, publicații si materiale documentare	0	0	0		
20.13 Pregătire profesionala	2.000	2.000	0	0,00%	0,00%
20.14 Protecția muncii	2.500	2.500	2.369	94,76%	94,76%
20.30 Alte cheltuieli	1.000	1.000	636	63,60%	63,60%
30.02 Dobanzi aferente datoriei publice externe	0	0	0		
30.02.05 Dobanzi aferente datoriei publice externe locale					
57. Asistență socială	5.000	5.000	5.000	100,00%	100,00%
57.02 Ajutoare sociale	5.000	5.000	5.000	100,00%	100,00%
57.02.02 Ajutoare sociale în natura	5.000	5.000	5.000	100,00%	100,00%
SECȚIUNEA DEZVOLTARE	204.000	204.000	183.222	89,81%	89,81%
55. Alte transferuri	0	0	0		
55.01 Transferuri interne	0	0	0		
55.01.03 Programe cu finantare rambursabila	0				
55.01.42 Transferuri din bugetul local catre asociatiile de dezvoltare intercomunitara					
70. Cheltuieli de capital	204.000	204.000	183.222	89,81%	89,81%
71. Active nefinanciare	204.000	204.000	183.222	89,81%	89,81%
71.01 Active fixe	204.000	204.000	183.222	89,81%	89,81%
71.01.01 Constructii	0	0	0		
71.01.02 Masini echipamente si mijloace de transport	204.000	204.000	183.222	89,81%	89,81%

71.01.30 Alte active fixe			0		
71.03 Reparatii capitale aferente activelor fixe	0	0	0		
65.02. ÎNVĂȚĂMÂNT					
TOTAL CHELTUIELI :	35.535.673	35.535.673	31.465.436	88,55%	88,55%
SECȚIUNEA DE FUNCȚIONARE	32.515.430	32.515.430	29.085.339	89,45%	89,45%
01.Cheptuieii curente	32.515.430	32.515.430	29.085.339	89,45%	89,45%
10. Cheptuieii de personal	15.859.238	15.859.238	15.806.083	99,66%	99,66%
10.01 Cheptuieii salariale in bani	12.932.755	12.932.755	12.893.749	99,70%	99,70%
10.03 Contribuții	2.926.483	2.926.483	2.912.334	99,52%	99,52%
10.03.01 Contribuții de asigurări sociale de stat	2.023.533	2.023.533	2.018.580	99,76%	99,76%
10.03.02 Contribuții de asigurări somaj	60.767	60.767	60.104	98,91%	98,91%
10.03.03 Contribuții de asigurări sociale de sănătate	669.423	669.423	666.636	99,58%	99,58%
10.03.04 Contribuții de asigurări pentru accidente de muncă si boli profesionale	22.189	22.189	21.065	94,93%	94,93%
10.03.06 Contributii pt.Fondul national unic de asig.sociale de sanatate 0,85%	150.571	150.571	145.949	96,93%	96,93%
20. Bunuri si servicii	3.297.116	3.297.116	2.801.396	84,97%	84,97%
20.01 Bunuri si servicii	1.353.287	1.353.287	1.346.107	99,47%	99,47%
20.02 Reparații curente	180.110	180.110	178.077	98,87%	98,87%
20.03 Hrana	1.446.542	1.446.542	962.011	66,50%	66,50%
20.04 Medicamente si materiale sanitare	19.800	19.800	19.600	98,99%	98,99%
20.05 Bunuri de natura obiectelor de inventar	236.715	236.715	236.034	99,71%	99,71%
20.06 Deplasări,detașări,transferări	22.229	22.229	22.067	99,27%	99,27%
20.11 Cărți, publicații si materiale documentare	6.100	6.100	6.027	98,80%	98,80%
20.12 consultanta si expertiza					
20.13 Pregatire profesionala	14.735	14.735	14.735	100,00%	100,00%
20.14 Protecția muncii	12.088	12.088	11.550	95,55%	95,55%
20.30 Alte cheltuieli	5.510	5.510	5.188	94,16%	94,16%
51. Transferuri intre unitati ale administratiei publice	939.692	939.692	804.349	85,60%	85,60%
51.01 Transferuri curente	939.692	939.692	804.349	85,60%	85,60%
51.01.01 Transferuri către instituții publice	18.000	18.000	18.000	100,00%	100,00%
51.01.64 Transferuri de la bugetul judetului catre bugetele locale pentru plata drepturilor de care beneficiaza copii cu cerinte educationale speciale integrati in invatamantul de masa	921.692	921.692	786.349	85,32%	85,32%
55. Alte transferuri	4.100	4.100	4.099	99,98%	99,98%
55.01 Transferuri interne	4.100	4.100	4.099	99,98%	99,98%
55.01.18 Transferuri către instituții publice	4.100	4.100	4.099	99,98%	99,98%
57. Asistență socială	12.415.284	12.415.284	9.669.412	77,88%	77,88%
57.02 Ajutoare sociale	12.415.284	12.415.284	9.669.412	77,88%	77,88%
57.02.01 Ajutoare sociale în numerar	108.169	108.169	107.456	99,34%	99,34%
57.02.02 Ajutoare sociale în natura	12.307.115	12.307.115	9.561.956	77,69%	77,69%
SECȚIUNEA DEZVOLTARE	3.020.243	3.020.243	2.380.097	78,80%	78,80%
56. Proiect cu finantare din fonduri externe nerambursabile	2.419.682	2.419.682	2.019.675	83,47%	83,47%
70. Cheptuieii de capital	600.561	600.561	360.422	60,01%	60,01%
71. Active nefinanciare	600.561	600.561	360.422	60,01%	60,01%
71.01 Active fixe	600.561	600.561	360.422	60,01%	60,01%
71.01.01 Constructii	284.340	284.340	245.222	86,24%	86,24%
71.01.02 Masini echipamente si mijloace de transport	74.021	74.021	74.019	100,00%	100,00%
71.01.03 Mobilier si aparatura birotica	0	0	0		
71.01.30 Alte active fixe	242.200	242.200	41.181	17,00%	17,00%
71.03 Reparatii capitale aferente activelor fixe	0	0	0		
66.02 SĂNĂTATE					
TOTAL CHELTUIELI :	7.043.149	7.043.149	5.635.121	80,01%	80,01%
SECȚIUNEA DE FUNCȚIONARE	3.836.239	3.836.239	3.606.592	94,01%	94,01%
01. Cheptuieii curente	3.836.239	3.836.239	3.606.592	94,01%	94,01%
20. Bunuri si servicii	0	0	0		
20.01 Bunuri si servicii					
20.02 Reparatii curente					
20.24 Comisioane aferente imprumuturilor					
20.30 Alte cheltuieli					
30. Dobanzi aferente imprumuturilor					
51. Transferuri intre unitati ale administratiei publice	3.564.403	3.564.403	3.338.022	93,65%	93,65%
51.01 Transferuri curente	3.564.403	3.564.403	3.338.022	93,65%	93,65%
51.01.01 Transferuri catre institutii publice	0	0	0		
51.01.39 Transferuri din bug,Cj pt finantarea unitatilor de asistenta medico-sociala	2.237.403	2.237.403	2.053.006	91,76%	91,76%

51.01.46 Transferuri din bugetele locale pentru finanțarea cheltuielilor curente din domeniul sănătății	1.327.000	1.327.000	1.285.016	96,84%	96,84%
55. Alte transferuri	17.995	17.995	17.995	100,00%	100,00%
55.01 Transferuri interne	17.995	17.995	17.995	100,00%	100,00%
55.01.18 Transferuri către instituții publice	17.995	17.995	17.995	100,00%	100,00%
81.02 Rambursari de credite interne	253.841	253.841	250.575	98,71%	98,71%
81.02.05 Rambursari de credite aferente datoriei publiceinterne locale	253.841	253.841	250.575	98,71%	98,71%
SECȚIUNEA DEZVOLTARE	3.206.910	3.206.910	2.028.529	63,25%	63,25%
51. Transferuri între unitati ale administrației publice	1.377.350	1.377.350	1.377.350	100,00%	100,00%
51.02 Transferuri de capital	1.377.350	1.377.350	1.377.350	100,00%	100,00%
51.02.12 Transferuri pentru finanțarea investițiilor la spitale	0	0	0		
51.02.28 Transferuri din bugetele locale pentru finanțarea cheltuielilor de capital în domeniul sanatații	1.178.350	1.178.350	1.178.350	100,00%	100,00%
51.02.29 Alte transferuri de capital către instituti publice	199.000	199.000	199.000	100,00%	100,00%
56. Proiecte cu finanțare din Fonduri externe nerambursabile (FEN) postaderare	1.785	1.785	0	0	0
56.01 Programe din Fondul European de Dezvoltare Regionala (FEDR)	1.785	1.785	0	0	0
56.01.01 Finanțarea națională					
56.01.02 Finanțarea externă nerambursabilă					
56.01.03 Cheltuieli neeligibile	1.785	1.785	0		
70. Cheltuieli de capital	1.827.775	1.827.775	651.179	35,63%	35,63%
71. Active nefinanciare	1.827.775	1.827.775	651.179	35,63%	35,63%
71.01 Active fixe	1.577.775	1.577.775	651.179	41,27%	41,27%
71.01.01 Construcții	505.775	505.775	408.411	80,75%	80,75%
71.01.03 Mobilier,aparatură birotică și alte active corporale					
71.01.30 Alte active fixe	1.072.000	1.072.000	242.768	22,65%	22,65%
71,03 Reparații capitale aferente activelor fixe	250.000	250.000	0	0,00%	0,00%
67.02 CULTURĂ, RECREERE ȘI RELIGIE					
TOTAL CHELTUIELI :	16.810.653	16.810.653	15.902.946	94,60%	94,60%
SECȚIUNEA DE FUNCȚIONARE	13.409.253	13.409.253	13.223.338	98,61%	98,61%
01.CheLtuiei curente	13.409.253	13.409.253	13.223.338	98,61%	98,61%
10. Cheltuieli de personal	1.829.031	1.829.031	1.813.340	99,14%	99,14%
10.01 Cheltuieli salariale în bani	1.481.369	1.481.369	1.474.953	99,57%	99,57%
10.03 Contribuții	347.662	347.662	338.387	97,33%	97,33%
10.03.01 Contribuții de asigurări sociale de stat	238.273	238.273	234.072	98,24%	98,24%
10.03.02 Contribuții de asigurări somaj	7.883	7.883	7.210	91,46%	91,46%
10.03.03 Contribuții de asigurări sociale de sănătate	78.401	78.401	76.562	97,65%	97,65%
10.03.04 Contribuții de asigurări pentru accidente de muncă și boli profesionale	2.665	2.665	2.432	91,26%	91,26%
10.03.06 Contributii pt.Fondul național unic de asig.sociale de sanatare 0,85%	20.440	20.440	18.111	88,61%	88,61%
20. Bunuri și servicii	463.626	463.626	448.732	96,79%	96,79%
20.01 Bunuri și servicii	199.647	199.647	192.574	96,46%	96,46%
20.02 Reparații curente	16.028	16.028	12.987	81,03%	81,03%
20,04 Medicamente	0	0	0		
20.05 Obiecte de inventar	79.474	79.474	79.306	99,79%	99,79%
20.06 Deplasări, detașări, transferări	9.864	9.864	9.802	99,37%	99,37%
20.11 Cărți, publicații și materiale documentare	88.110	88.110	87.984	99,86%	99,86%
20.12 Consultatii și expertiza	0	0	0		
20.13 Pregătire profesională	3.480	3.480	3.470	99,71%	99,71%
20.14 Protecția muncii	6.525	6.525	6.197	94,97%	94,97%
20.30 Alte cheltuieli	60.498	60.498	56.412	93,25%	93,25%
51. Transferuri între unitati ale administrației publice	4.773.204	4.773.204	4.653.071	97,48%	97,48%
51.01 Transferuri curente	4.773.204	4.773.204	4.653.071	97,48%	97,48%
51.01.01 Transferuri către instituții publice	4.773.204	4.773.204	4.653.071	97,48%	97,48%
59. Alte cheltuieli	6.343.392	6.343.392	6.308.195	99,45%	99,45%
59.11 Asociații și fundații	221.714	221.714	200.865	90,60%	
59.12 Sustinerea cultelor	100.000	100.000	100.000	100,00%	100,00%
59.15 Contribuții la salarizarea personalului neclerical	5.406.124	5.406.124	5.394.754	99,79%	99,79%
59.22 Acțiuni cu caracter științific și social cultural	615.554	615.554	612.576	99,52%	99,52%
SECȚIUNEA DEZVOLTARE	3.401.400	3.401.400	2.679.608	78,78%	78,78%
51. Transferuri între unitati ale administrației publice	824.500	824.500	600.332	72,81%	72,81%
51.02 Transferuri de capital	824.500	824.500	600.332	72,81%	72,81%
51.02.29 Transferuri către instituții publice	824.500	824.500	600.332	72,81%	72,81%

56.08 Programe Instrumentul European de Vecinatate si Parteneriat (ENP)	0	0			
56.08.01 Finantarea nationala					
56.16,01.02 Finanțarea externa nerambursabila					
70. Cheltuieli de capital	2.576.900	2.576.900	2.079.276	80,69%	80,69%
71. Active nefinanciare	2.576.900	2.576.900	2.079.276	80,69%	80,69%
71.01 Active fixe	2.376.900	2.376.900	2.011.636	84,63%	84,63%
71.01.01 Constructii	2.000.000	2.000.000	1.907.425	95,37%	95,37%
71.01.02 Masini, echipamente si mijloace de transport	0	0	0		
71.01.03 Mobilier,aparatura birotica si alte active corporale	111.500	111.500	92.747	83,18%	83,18%
71.01.30 Alte active fixe	265.400	265.400	11.464	4,32%	4,32%
71.03 Reparatii capitale aferente activelor fixe	200.000	200.000	67.640	33,82%	33,82%
68.02 ASIGURĂRI ȘI ASISTENȚĂ SOCIALĂ					
TOTAL CHELTUIELI :	151.366.340	151.366.340	149.581.917	98,82%	98,82%
SECȚIUNEA DE FUNCȚIONARE	148.289.646	148.289.646	147.972.425	99,79%	99,79%
01. Cheltuieli curente	148.289.646	148.289.646	147.972.425	99,79%	99,79%
10. Cheltuieli de personal	63.253.653	63.253.653	63.247.951	99,99%	99,99%
10.01 Cheltuieli salariale in bani	51.697.899	51.697.899	51.692.197	99,99%	99,99%
10.03 Contribuții	11.555.754	11.555.754	11.555.754	100,00%	100,00%
10.03.01 Contribuții de asigurări sociale de stat	8.156.613	8.156.613	8.156.613	100,00%	100,00%
10.03.02 Contribuții de asigurări somaj	246.263	246.263	246.263	100,00%	100,00%
10.03.03 Contribuții de asigurări sociale de sănătate	2.681.495	2.681.495	2.681.495	100,00%	100,00%
10.03.04 Contribuții de asigurări pentru accidente de muncă si boli profesionale	78.403	78.403	78.403	100,00%	100,00%
10.03.06 Contribuții pt.Fondul national unic de asig.sociale de sanatate 0,85%	392.980	392.980	392.980	100,00%	100,00%
20. Bunuri si servicii	20.717.670	20.717.670	20.699.284	99,91%	99,91%
20.01 Bunuri si servicii	8.881.089	8.881.089	8.868.777	99,86%	99,86%
20.02 Reparații curente	1.971.663	1.971.663	1.971.605	100,00%	100,00%
20.03 Hrana	4.650.868	4.650.868	4.650.571	99,99%	99,99%
20.04 Medicamente si materiale sanitare	1.108.444	1.108.444	1.108.412	100,00%	100,00%
20.05 Bunuri de natura obiectelor de inventar	1.488.601	1.488.601	1.487.513	99,93%	99,93%
20.06 Deplasări, detașări, transferări	785.296	785.296	784.038	99,84%	99,84%
20.11 Cărți, publicații si materiale documentare	35.078	35.078	34.890	99,46%	99,46%
20.13 Pregătire profesionala	109.944	109.944	109.944	100,00%	100,00%
20.14 Protecția muncii	13.078	13.078	13.078	100,00%	100,00%
20.30 Alte cheltuieli	1.673.609	1.673.609	1.670.456	99,81%	99,81%
51. Transferuri intre unitati ale administratiei publice	4.505.697	4.505.697	4.298.203	95,39%	95,39%
51.01 Transferuri curente	4.505.697	4.505.697	4.298.203	95,39%	95,39%
51.01.14 Transferuri din bugetele consiliilor judetene pentru finantarea centrelor de zi pentru protectia copilului	70.000	70.000	70.000	100,00%	100,00%
51.01.39 Transferuri din bugetele consiliilor locale si judetene pentru finantarea unitatilor de asistenta medico -sociale	4.435.697	4.435.697	4.228.203	95,32%	95,32%
57. Asistență socială	59.706.673	59.706.673	59.672.547	99,94%	99,94%
57.02 Ajutoare sociale	59.706.673	59.706.673	59.672.547	99,94%	99,94%
57.02.01 Ajutoare sociale în numerar	59.706.673	59.706.673	59.672.547	99,94%	99,94%
59. Asociații si fundatii	78.286	78.286	54.440	69,54%	69,54%
81.02 Rambursari de credite interne	27.667	27.667	0	0,00%	0,00%
81.02.05 Rambursari de credite aferente datoriei publice interne locale	27.667	27.667	0	0,00%	0,00%
SECȚIUNEA DEZVOLTARE	3.076.694	3.076.694	1.609.492	52,31%	52,31%
51. Transferuri intre unitati ale administratiei publice	1.521.745	1.521.745	1.160.521	76,26%	76,26%
51.02 Transferuri curente	1.521.745	1.521.745	1.160.521	76,26%	76,26%
51.02.29 Transferuri din bugetele consiliilor locale si judetene pentru finantarea unitatilor de asistenta medico -sociale	1.521.745	1.521.745	1.160.521	76,26%	76,26%
56. Proiecte cu finantare din Fonduri externe nerambursabile (FEN) postaderare	248.812	248.812	147.609	59,33%	59,33%
56.01 Programe din Fondul European de Dezvoltare Regionala (FEDR)	248.812	248.812	147.609	59,33%	59,33%
56.01.01 Finantara nationala	0				
56.01.02 Finanțarea externa nerambursabila	0				
56.01.03 Cheltuieli neeligibile	248.812	248.812	147.609	59,33%	59,33%

56.01 Programe din Fondul Social European (FSE)	0	0	0		
56.01.01 Finantarea nationala					
56.01.02 Finantarea externa nerambursabila					
56.01.03 Cheltuieli neeligibile					
56.02 Programe din Fondul Social European (FSE)	0	0	0		
56.02.01 Finantarea nationala					
56.02.02 Finantarea externa nerambursabila					
70. Cheltuieli de capital	1.306.137	1.306.137	301.362	23,07%	23,07%
71. Active nefinanciare	1.306.137	1.306.137	301.362	23,07%	23,07%
71.01 Active fixe	1.306.137	1.306.137	301.362	23,07%	23,07%
71.01.01 Constructii	200.000	200.000	182.726	91,36%	91,36%
71.01.02 Masini, e și mijloace de transport	130.000	130.000	105.641	81,26%	81,26%
71.01.03 Mobilier, aparatura birotica	0	0	0		
71.01.30 Alte active fixe	976.137	976.137	12.995	1,33%	1,33%
70.02 LOCUINTE, SERVICII SI DEZVOLTARE PUBLICĂ					
TOTAL CHELTUIELI :	159.000	159.000	157.735	99,20%	99,20%
SECȚIUNEA DE FUNCȚIONARE	159.000	159.000	157.735	99,20%	99,20%
01. Cheltuieli curente	159.000	159.000	157.735	99,20%	99,20%
20. Bunuri si servicii	0	0	0		
20.24 Comisioane aferente imprumuturilor					
20.30 Alte cheltuieli	0	0	0		
30. Dobanzi aferente imprumuturilor					
81.01 Rambursari de credite	59.000	59.000	57.735	97,86%	97,86%
81.01.05 Rambursari de credite aferente datoriei publice externe locale	59.000	59.000	57.735	97,86%	97,86%
55. Alte transferuri	100.000	100.000	100.000	100,00%	100,00%
55.01 Transferuri interne	100.000	100.000	100.000	100,00%	100,00%
55.01.18 Transferuri din bugetul local catre asociatiile de dezvoltare intercomunitara	100.000	100.000	100.000	100,00%	100,00%
SECȚIUNEA DEZVOLTARE	0	0	0		
70. Cheltuieli de capital	0	0	0		
71. Active nefinanciare	0	0	0		
71.01 Active fixe	0	0	0		
71.01.30 Alte active fixe	0	0	0		
74.02 PROTECTIA MEDIULUI					
TOTAL CHELTUIELI :	17.619.930	17.619.930	15.412.387	87,47%	87,47%
SECȚIUNEA DE FUNCȚIONARE	4.260.729	4.260.729	3.654.402	85,77%	85,77%
01. Cheltuieli curente	946.281	946.281	568.868	60,12%	60,12%
20. Bunuri si servicii	846.281	846.281	468.868	55,40%	55,40%
20.01 Bunuri si servicii	252.380	252.380	215.879	85,54%	85,54%
20.12 Consultanta si expertiza	89.173	89.173	0	0,00%	0,00%
20.30 Alte cheltuieli	504.728	504.728	252.989	50,12%	50,12%
30. Dobanzi aferente imprumuturilor					
55. Alte transferuri	100.000	100.000	100.000	100,00%	100,00%
55.01 Transferuri interne	100.000	100.000	100.000	100,00%	100,00%
55.01.18 Alte transferuri curente interne	100.000	100.000	100.000	100,00%	100,00%
81. Rambursari de credite	3.314.448	3.314.448	3.085.534	93,09%	93,09%
81.01 Rambursari de credite externe	363.000	363.000	355.172	97,84%	97,84%
81.01.05 Rambursari de credite aferente datoriei publice externe locale	363.000	363.000	355.172	97,84%	97,84%
81.02 Rambursari de credite interne	2.951.448	2.951.448	2.730.362	92,51%	92,51%
81.02.05 Rambursari de credite aferente datoriei publice interne locale	2.951.448	2.951.448	2.730.362	92,51%	92,51%
SECȚIUNEA DEZVOLTARE	13.359.201	13.359.201	11.757.985	88,01%	88,01%
55. Alte transferuri	2.000.000	2.000.000	2.000.000	100,00%	100,00%
55.01 Transferuri interne	2.000.000	2.000.000	2.000.000	100,00%	100,00%
55.01.42 Transferuri din bugetul local catre asociatiile de dezvoltare intercomunitara	2.000.000	2.000.000	2.000.000	100,00%	100,00%
56. Proiecte cu finantare din Fonduri externe nerambursabile (FEN) postaderare	240.622	240.622	239.756	99,64%	99,64%
56.01 Programe din Fondul European de Dezvoltare Regionala (FEDR)	240.622	240.622	239.756	99,64%	99,64%
56.01.01 Finantarea nationala					
56.01.02 Finantarea externa nerambursabila					
56.01.03 Cheltuieli neeligibile	240.622	240.622	239.756	99,64%	99,64%
56. 08 Proiecte Instrumentul European de vacinatate Si parteneriat ENP					

56.08.01 Finantara nationala					
56.08.02 Finantarea externa nerambursabila					
56.08.03 Cheltuieli neeligibile					
70. Cheltuieli de capital	11.118.579	11.118.579	9.518.229	85,61%	85,61%
71 Active nefinanciare	11.118.579	11.118.579	9.518.229	85,61%	85,61%
71.01 Active fixe	11.118.579	11.118.579	9.518.229	85,61%	85,61%
71.01.01 Constructii	8.948.594	8.948.594	7.459.310	83,36%	83,36%
71.01.30 Alte active fixe	2.169.985	2.169.985	2.058.919	94,88%	94,88%
80.02 ACTIUNI GENERALE ECONOMICE,COMERCIALE SI DE MUNCA					
TOTAL CHELTUIELI :					
SECȚIUNEA DE FUNCȚIONARE					
01.Cheltuieli curente					
20. Bunuri si servicii					
20.01 Bunuri si servicii					
83.02 AGRICULTURA, SILVICULTURA, PISCICULTURA SI VANATOARE					
TOTAL CHELTUIELI :	495.000	495.000	455.767	92,07%	92,07%
SECȚIUNEA DE FUNCȚIONARE	495.000	495.000	455.767	92,07%	92,07%
01.Cheltuieli curente	495.000	495.000	455.767	92,07%	92,07%
51. Transferuri intre unitati ale administratiei publice	495.000	495.000	455.767	92,07%	92,07%
51.01 Transferuri curente	495.000	495.000	455.767	92,07%	92,07%
51.01.49 Transferuri din bugetul local pentru camerele agricole	495.000	495.000	455.767	92,07%	92,07%
SECȚIUNEA DEZVOLTARE	0	0	0		
01.Cheltuieli curente	0	0	0		
51.02 Transferuri de capital	0	0	0		
51.02.29 Alte transferuri catre institutiin publice	0	0	0		
84.02 TRANSPORTURI					
TOTAL CHELTUIELI :	39.040.332	39.040.332	36.313.699	93,02%	93,02%
SECȚIUNEA DE FUNCȚIONARE	15.856.877	15.856.877	15.093.204	95,18%	95,18%
01.Cheltuieli curente	12.260.877	12.260.877	11.524.366	93,99%	93,99%
20. Bunuri si servicii	12.260.877	12.260.877	11.524.366	93,99%	93,99%
20.01 Bunuri si servicii	10.851.900	10.851.900	10.851.892	100,00%	100,00%
20.02 Reparatii curente	1.400.777	1.400.777	664.374	47,43%	47,43%
20.05 Alte obiecte de inventar	0	0	0		
20.24 Comisioane aferente imprumturilor					
20.30 Alte cheltuieli	8.200	8.200	8.100	98,78%	98,78%
30. Dobanzi aferente imprumturilor					
81.01 Rambursari de credite locale	3.596.000	3.596.000	3.568.838	99,24%	99,24%
SECȚIUNEA DEZVOLTARE	23.183.455	23.183.455	21.220.495	91,53%	91,53%
01.Cheltuieli curente	0	0	0		
51.02 Transferuri de capital	0	0	0		
51.02.29 Alte transferuri catre institutiin publice	0	0	0		
70. Cheltuieli de capital	23.183.455	23.183.455	21.220.495	91,53%	91,53%
71 Active nefinanciare	23.183.455	23.183.455	21.220.495	91,53%	91,53%
71.01 Active fixe	23.183.455	23.183.455	21.220.495	91,53%	91,53%
71.01.01 Constructii	21.179.855	21.179.855	20.701.835	97,74%	97,74%
71.01.02 Mașini,echip și mijl de transport					
71.01.03 Mobilier,aparatură birotică și alte active corporale					
71.01.30 Alte active fixe	2.003.600	2.003.600	518.660	25,89%	25,89%
71.03 Reparatii capitale aferente activelor fixe	0	0	0		
87.02 ALTE ACTIUNI ECONOMICE					
TOTAL CHELTUIELI :	445.000	445.000	390.854	87,83%	87,83%
SECȚIUNEA DEZVOLTARE	445.000	445.000	390.854	87,83%	87,83%
01.Cheltuieli curente	395.000	395.000	390.854	98,95%	98,95%
56. 08 Proiecte Instrumentul European de vacinatate Si parteneriat ENP	395.000	395.000	390.854	98,95%	98,95%
56.08.01 Finantara nationala	39.776	39.776	39.359	98,95%	98,95%
56.08.02 Finantarea externa nerambursabila	355.224	355.224	351.495	98,95%	98,95%
56.08.03 Cheltuieli neeligibile					
70. Cheltuieli de capital	50.000	50.000	0		
71 Active nefinanciare	50.000	50.000	0		
71.01 Active fixe	50.000	50.000	0		
71.01.01 Constructii					
71.01.02 Mașini,echip și mijl de transport					

71.01.03 Mobilier, aparatură birotică și alte active corporale					
71.01.30 Alte active fixe	50.000	50.000	0		

DEFALCAREA

cheltuielilor bugetului local al judetului Vaslui pe ordonatori de credite pe perioada 01.01.2016 - 31.12.2016

U.M.=lei

Specificatie	Prevederi bugetare anuale	Prevederi bugetare trimestriale cumulate	Plati efectuate	%	%
				3/1	3/2
0	1	2	3	4	5
TOTAL CHELTUIELI din care:	283.570.133	283.570.133	269.346.402	94,98%	94,98%
<i>Sectiunea de functionare</i>	231.754.070	231.754.070	225.565.588	97,33%	97,33%
<i>Sectiunea de dezvoltare</i>	51.816.063	51.816.063	43.780.814	84,49%	84,49%
51.02 AUTORITAȚI PUBLICE	10.288.857	10.288.857	9.530.148	92,63%	92,63%
- <i>Consiliul Județean Vaslui din care:</i>	10.288.857	10.288.857	9.530.148	92,63%	92,63%
<i>Sectiunea de functionare</i>	8.454.757	8.454.757	8.080.677	95,58%	95,58%
<i>Sectiunea de dezvoltare</i>	1.834.100	1.834.100	1.449.471	79,03%	79,03%
54.02 ALTE SERVICII PUBLICE GENERALE	2.402.124	2.402.124	2.371.474	98,72%	98,72%
- <i>Serviciul public comunitar de evidenta a persoanelor Vaslui</i>	845.300	845.300	819.810	96,98%	96,98%
<i>Sectiunea de functionare</i>	834.800	834.800	810.089	97,04%	97,04%
<i>Sectiunea de dezvoltare</i>	10.500	10.500	9.721	92,58%	92,58%
- <i>Fond de rezerva bugetara la dispozitia autoritatilor locale</i>	3.824	3.824	0	0,00%	0,00%
<i>Sectiunea de functionare</i>	3.824	3.824	0	0,00%	0,00%
- <i>Alte servicii publice generale</i>	1.553.000	1.553.000	1.551.664	99,91%	99,91%
<i>Sectiunea de functionare</i>	1.553.000	1.553.000	1.551.664	99,91%	99,91%
Comuna Tutova	210.000	210.000	210.000	100,00%	100,00%
Comuna Stefan cel Mare	378.000	378.000	378.000	100,00%	100,00%
Municipiul Husi	228.664	228.664	228.664	100,00%	100,00%
Comuna Balteni	100.000	100.000	100.000	100,00%	100,00%
Comuna Gagesti	50.000	50.000	50.000	100,00%	100,00%
Comuna Hoceni	70.000	70.000	70.000	100,00%	100,00%
Comuna Pogana	50.000	50.000	50.000	100,00%	100,00%
Comuna Drancenii	95.000	95.000	95.000	100,00%	100,00%
Comuna Garceni	50.000	50.000	50.000	100,00%	100,00%
Comuna Iana	70.000	70.000	70.000	100,00%	100,00%
Comuna Poienesti	50.000	50.000	50.000	100,00%	100,00%
Comuna Solesti	200.000	200.000	200.000	100,00%	100,00%
55.02 TRANZACTII PRIVIND DATORIA PUBLICA	1.597.095	1.597.095	1.490.655	93,34%	93,34%
<i>Sectiunea de functionare</i>	1.597.095	1.597.095	1.490.655	93,34%	93,34%
<i>Sectiunea de dezvoltare</i>					
60.02 APARARE	376.480	376.480	345.319	91,72%	91,72%
- <i>Centrul militar Vaslui</i>	339.000	339.000	308.779	91,09%	91,09%
<i>Sectiunea de functionare</i>	268.000	268.000	240.939	89,90%	89,90%
<i>Sectiunea de dezvoltare</i>	71.000	71.000	67.840	95,55%	95,55%
- <i>Structura teritoriala pt probleme speciale</i>	19.960	19.960	19.170	96,04%	96,04%
<i>Sectiunea de functionare</i>	16.400	16.400	15.670	0,00%	0,00%
<i>Sectiunea de dezvoltare</i>	3.560	3.560	3.500	0,00%	0,00%
- <i>Consiliul Județean Vaslui -chirii</i>	17.520	17.520	17.370	99,14%	99,14%
<i>Sectiunea de functionare</i>	17.520	17.520	17.370	0,00%	0,00%
<i>Sectiunea de dezvoltare</i>					
61.02 ORDINE PUBLICA SI SIGURANTA NATIONALA	390.500	390.500	292.944	75,02%	75,02%
- <i>Inspectoratul pentru situatii de urgenta Vaslui</i>	340.500	340.500	280.982	82,52%	82,52%
<i>Sectiunea de functionare</i>	136.500	136.500	97.760	71,62%	71,62%
<i>Sectiunea de dezvoltare</i>	204.000	204.000	183.222	89,81%	89,81%
- <i>Poligon</i>	50.000	50.000	11.962	23,92%	23,92%
<i>Sectiunea de functionare</i>	50.000	50.000	11.962	23,92%	23,92%
<i>Sectiunea de dezvoltare</i>	0	0	0		
65.02 ÎNVĂȚĂMÂNT	35.535.673	35.535.673	31.465.436	88,55%	88,55%
<i>Sectiunea de functionare</i>	32.515.430	32.515.430	29.085.339	89,45%	89,45%

<i>Sectiunea de dezvoltare</i>	3.020.243	3.020.243	2.380.097	78,80%	78,80%
66.02 SANATATE	7.043.149	7.043.149	5.635.121	80,01%	80,01%
<i>Sectiunea de functionare</i>	3.836.239	3.836.239	3.606.592	94,01%	94,01%
<i>Sectiunea de dezvoltare</i>	3.206.910	3.206.910	2.028.529	63,25%	63,25%
67.02 CULTURA,RECREERE SI RELIGIE	16.810.653	16.810.653	15.902.946	94,60%	94,60%
<i>Sectiunea de functionare</i>	13.409.253	13.409.253	13.223.338	98,61%	98,61%
<i>Sectiunea de dezvoltare</i>	3.401.400	3.401.400	2.679.608	78,78%	78,78%
68.02 ASIGURARI SI ASISTENȚĂ SOCIALĂ	151.366.340	151.366.340	149.581.917	98,82%	98,82%
<i>Sectiunea de functionare</i>	148.289.646	148.289.646	147.972.425	99,79%	99,79%
<i>Sectiunea de dezvoltare</i>	3.076.694	3.076.694	1.609.492	52,31%	52,31%
70.02 LOCUINTE, SERVICII SI DEZVOLTARE PUBLICĂ	159.000	159.000	157.735	99,20%	99,20%
- Consiliul judetean Vaslui	159.000	159.000	157.735	99,20%	99,20%
<i>Sectiunea de functionare</i>	159.000	159.000	157.735	99,20%	99,20%
<i>Sectiunea de dezvoltare</i>	0	0	0		
74.02 PROTECTIA MEDIULUI	17.619.930	17.619.930	15.412.387	87,47%	87,47%
- Consiliul judetean Vaslui	17.619.930	17.619.930	15.412.387	87,47%	87,47%
<i>Sectiunea de functionare</i>	4.260.729	4.260.729	3.654.402	85,77%	85,77%
<i>Sectiunea de dezvoltare</i>	13.359.201	13.359.201	11.757.985	88,01%	88,01%
80.02 ACTIUNI GENERALE ECONOMICE,COMERCIALE SI DE MUNCA					
- Consiliul judetean Vaslui - Centrul de afaceri					
<i>Sectiunea de functionare</i>					
83.02 AGRICULTURA, SILVICULTURA, PISCICULTURA SI VANATOARE	495.000	495.000	455.767	92,07%	92,07%
- Camera agricola a judetului Vaslui	495.000	495.000	455.767	92,07%	92,07%
<i>Sectiunea de functionare</i>	495.000	495.000	455.767	92,07%	92,07%
<i>Sectiunea de dezvoltare</i>	0	0	0		
84.02 TRANSPORTURI	39.040.332	39.040.332	36.313.699	93,02%	93,02%
<i>Sectiunea de functionare</i>	15.856.877	15.856.877	15.093.204	95,18%	95,18%
<i>Sectiunea de dezvoltare</i>	23.183.455	23.183.455	21.220.495	91,53%	91,53%
87.02 ALTE ACTIUNI	445.000	445.000	390.854	87,83%	87,83%
<i>Sectiunea de functionare</i>					
<i>Sectiunea de dezvoltare</i>	445.000	445.000	390.854	87,83%	87,83%

EXECUTIA BUGETARA

Bugetul instituțiilor publice și activităților finanțate integral sau parțial din venituri proprii,
pe perioada 01.01.2016 - 31.12.2016

U.M.=lei

Specificatie	prevederi bugetare anuale	prevederi bugetare trimestriale cumulate	incasari /plati	%	%
				3/1	3/2
0	1	2	3	4	5
A. TOTAL VENITURI	107.217.851	107.217.851	101.271.049	94,45%	94,45%
I. VENITURI CURENTE	86.051.653	86.051.653	81.538.046	94,75%	94,75%
C. VENITURI NEFISCALE	86.051.653	86.051.653	81.538.046	94,75%	94,75%
C1. VENITURI DIN PROPRIETATE	2.800	2.800	18.193	649,75%	649,75%
30.10 Venituri din proprietate	2.800	2.800	18.193	649,75%	649,75%
30.10.05 Venituri din concesiuni și închirieri	2.800	2.800	18.193	649,75%	649,75%
C.2 VÂNZĂRI DE BUNURI ȘI SERVICII	86.048.853	86.048.853	81.519.853	94,74%	94,74%
33.10 Venituri din prestări servicii și alte activități	86.001.458	86.001.458	81.515.267	94,78%	94,78%
33.10.08 Venituri din prestări servicii	427.000	427.000	175.319	41,06%	41,06%
33.10.13 Contribuția de întreținere a persoanelor asistate	704.000	704.000	665.084	94,47%	94,47%
33.10.16 Venituri din valorificarea produselor obținute din activitatea proprie sau anexă	7.500	7.500	0	0,00%	0,00%
33.10.21 Venituri din contracte încheiate cu casele de asigurări sociale de sănătate	65.124.326	65.124.326	61.353.268	94,21%	94,21%
33.10.30 Venituri din contractele încheiate cu direcțiile de sănătate publică alocate de la bugetul de stat	12.347.264	12.347.264	12.454.158	100,87%	100,87%
33.10.31 Venituri din contractele încheiate cu direcțiile de sănătate publică din sume alocate din veniturile proprii ale Ministerului Sănătății	4.200.000	4.200.000	3.608.733	85,92%	85,92%
33.10.32 Venituri din contractele încheiate cu instituțiile de medicină legală	1.987.573	1.987.573	1.987.573	100,00%	100,00%
33.10.50 Alte venituri din prestări de servicii și alte activități	1.203.795	1.203.795	1.271.132	105,59%	105,59%
35.10 Amenzi, penalități și confiscări	500	500	0		
35.10.50 Alte amenzi, penalitati si confiscari	500	500	0		
36.10 Diverse venituri	14.055	14.055	0		
36.10.32 Sume provenite din finantarea bugetara a anilor precedenti	1.930	1.930	0		
36.10.32.03 Sume provenite din finantarea bugetara a anilor precedenti, aferente sectiunii de functionare	1.930	1.930	0		
36.10.50 Alte venituri	12.125	12.125	0		
37.10 Transferuri voluntare, altele decât subvențiile	32.840	32.840	4.586	13,96%	13,96%
37.10.01 Donatii si sponsorizari	32.840	32.840	4.586	13,96%	13,96%
37.10.03 Vărsăminte din secțiunea de funcționare pentru finanțarea secțiunii de dezvoltare a bugetului local	-82.294	-82.294	-552.847	671,80%	671,80%
37.10.04 Vărsăminte din secțiunea de funcționare	82.294	82.294	552.847	671,80%	671,80%
II. VENITURI DIN CAPITAL	0	0	0		
39.10 Venituri din valorificarea unor bunuri	0	0	0		
39.10.50 Alte venituri din valorificarea unor bunuri	0	0	0		

Specificatie	prevederi bugetare	prevederi bugetare trimestriale	incasari /nlati	%	%
III. OPERATIUNI FINANCIARE	1.766.951	1.766.951	1.766.951	100,00%	100,00%
40.10 Incasari din rambursarea imprumuturilor acordate	1.766.951	1.766.951	1.766.951	100,00%	100,00%
40.10.15.01 Sume utilizate de administratiile locale din excedentul anului precedent pentru SF	1.766.951	1.766.951	1.766.951	100,00%	100,00%
40.10.15.02 Sume utilizate de administratiile locale din excedentul anului precedent pentru SD	0	0	0		
41.10 Alte operatiuni financiare	0	0	0		
41.10.06 Sume din excedentul anului precedent pentru acoperirea golurilor temporare de casa	0	0	0		
IV. SUBVENȚII	19.399.247	19.399.247	17.966.052	92,61%	92,61%
42.10 Subvenții de la bugetul de stat	1.500	1.500	0	0,00%	0,00%
42.10.43 Subvenții FEAGA	1.500	1.500	0	0,00%	0,00%
43.10 Subvenții de la alte administrații	19.397.747	19.397.747	17.966.052	92,62%	92,62%
43.10.09 Subvenții pentru instituțiile publice	12.213.652	12.213.652	12.228.137	100,12%	100,12%
43.10.10 Subvenții din bugetele locale pentru finanțarea cheltuielilor curente din domeniul sănătății	1.327.000	1.327.000	1.285.016	96,84%	96,84%
43.10.14 Subvenții din bugetele locale pentru finanțarea cheltuielilor de capital din domeniul sănătății	1.178.350	1.178.350	904.491	76,76%	76,76%
43.10.15 Subvenții de la bugetul de stat pentru finanțarea camerelor agricole	495.000	495.000	455.767	92,07%	92,07%
43.10.16 Sume din bugetul de stat catre bugetele locale pentru finantarea investitiilor in sanatate	497.000	497.000	472.859	95,14%	95,14%
43.10.16.01 Sume din bugetul de stat catre bugetele locale pentru finantarea aparatului medical si echipamentelor de comunicatii in urgenta in sanatate	497.000	497.000	472.859	95,14%	95,14%
43.10.17 Subvenții Ministerul Sanatatii	0	0	0		
43.10.19 Subventii pentru institutii publice destinate sectiunii de dezvoltare	2.356.745	2.356.745	1.298.796	55,11%	55,11%
43.10.33 Subventii din fondul national unic de asigurari de sanatate	1.330.000	1.330.000	1.320.986	99,32%	99,32%
TOTAL CHELTUIELI	107.217.851	107.217.851	100.873.075	94,08%	94,08%
SECȚIUNEA DE FUNCȚIONARE	103.103.462	103.103.462	97.654.250	94,71%	94,71%
01. CHELTUIELI CURENTE	103.293.462	103.008.462	97.559.250	94,45%	94,71%
10. Cheltuieli de personal	68.003.997	68.003.997	67.538.074	99,31%	99,31%
20. Bunuri și servicii	34.909.465	34.909.465	29.928.972	85,73%	85,73%
55 Transferuri interne	0	0	0		
57. Asistență socială	0	0	0		
57.02 Ajutoare sociale	190.000	190.000	187.204	98,53%	98,53%
59. Alte cheltuieli	95.000	95.000	92.204	97,06%	97,06%
59.22 Acțiuni cu caracter științific și social-cultural	95.000	95.000	95.000	100,00%	100,00%
SECȚIUNEA DE DEZVOLTARE	4.114.389	4.114.389	3.218.825	78,23%	78,23%
56. Proiecte cu finanțare din Fonduri externe nerambursabile (FEN) postaderare	0	0	0		
70. CHELTUIELI DE CAPITAL	4.114.389	4.114.389	3.020.527	73,41%	73,41%
71. Active nefinanciare	4.114.389	4.114.389	3.020.527	73,41%	73,41%
71.01 Active fixe	3.319.410	3.319.410	2.705.255	81,50%	81,50%
71.03 Reparații capitale aferente activelor fixe	594.479	594.479	6.200	1,04%	1,04%

EXECUTIA BUGETARA

pe capitole și articole a cheltuielilor din cadrul Bugetului instituțiilor publice și activităților finanțate integral sau parțial din venituri proprii, pe perioada 01.01.2016 - 31.12.2016

U.M.=lei

Specificatie	prevederi bugetare anuale	prevederi bugetare trimestriale cumulate	incasari/ plati	%	%
				3/1	3/2
0	1	2	3	4	5
TOTAL CHELTUIELI	107.217.851	107.217.851	100.873.075	94,08%	94,08%
SECȚIUNEA DE FUNCȚIONARE	103.103.462	103.103.462	97.654.250	94,71%	94,71%
01.CHELTUIELI CURENTE	103.103.462	103.103.462	97.654.250	94,71%	94,71%
10. Cheltuieli de personal	68.003.997	68.003.997	67.538.074	99,31%	99,31%
20. Bunuri și servicii	34.909.465	34.909.465	29.928.972	85,73%	85,73%
30. Dobânzi					
55. Alte transferuri	0	0	0		
55.01 Transferuri interne	0	0	0		
59. Alte cheltuieli	190.000	190.000	187.204	98,53%	98,53%
59.02 Burse	95.000	95.000	92.204	97,06%	97,06%
59.22 Acțiuni cu caracter științific și social-cultural	95.000	95.000	95.000	100,00%	100,00%
SECȚIUNEA DE DEZVOLTARE	4.114.389	4.114.389	3.218.825	78,23%	78,23%
56. Proiecte cu finanțare din Fonduri externe nerambursabile (FEN) postaderare	0	0	0		
56.01 Programe din Fondul European de Dezvoltare Regională	0	0	0		
70. CHELTUIELI DE CAPITAL	4.114.389	4.114.389	3.020.527	73,41%	73,41%
71. Active nefinanciare	4.114.389	4.114.389	3.020.527	73,41%	73,41%
71.01 Active fixe	3.319.410	3.319.410	2.705.255	81,50%	81,50%
71.03 Reparații capitale aferente activelor fixe	594.479	594.479	315.272	53,03%	53,03%
54.10 ALTE SERVICII PUBLICE GENERALE					
TOTAL CHELTUIELI	861.800	861.800	831.171	96,45%	96,45%
SECȚIUNEA DE FUNCȚIONARE	851.300	851.300	820.694	96,40%	96,40%
01.CHELTUIELI CURENTE	851.300	851.300	820.694	96,40%	96,40%
10. Cheltuieli de personal	741.800	741.800	717.089	96,67%	96,67%
10.01 Cheltuieli salariale în bani	609.000	609.000	593.720	97,49%	97,49%
10.03 Contribuții	132.800	132.800	123.369	92,90%	92,90%
20. Bunuri și servicii	109.500	109.500	103.605	94,62%	94,62%
20.01 Bunuri și servicii	85.834	85.834	79.943	93,14%	93,14%
20.02 Reparații curente	2.000	2000	1.999	99,95%	99,95%
20.05 Bunuri de natura obiectelor de inventar	503	503	503	100,00%	100,00%
20.06 Deplasări, detașări, transferări	9.461	9.461	9.461	100,00%	100,00%
20.11 Cărți, publicații și materiale documentare	1.991	1.991	1.990	99,95%	99,95%
20.12 Consultanță și expertiză					
20.13 Pregătire profesională	1.000	1.000	1.000	100,00%	100,00%
20.14 Protecția muncii	475	475	475	100,00%	100,00%
20.30 Alte cheltuieli	8.236	8.236	8.234	99,98%	99,98%
SECȚIUNEA DE DEZVOLTARE	10.500	10.500	10.477	99,78%	99,78%

70. CHELTUIELI DE CAPITAL	10.500	10.500	10.477	99,78%	99,78%
71. Active nefinanciare	10.500	10.500	10.477	99,78%	99,78%
71.01 Active fixe	10.500	10.500	10.477	99,78%	99,78%
71.01.03 Mobilier, aparatură birotică, alte active corporale	6.500	6.500	6.480	99,69%	99,69%
71.01.30 Alte active fixe	4.000	4.000	3.997	99,93%	99,93%
66.10 SĂNĂTATE					
TOTAL CHELTUIELI	92.920.500	92.920.500	87.914.247	94,61%	94,61%
SECȚIUNEA DE FUNCȚIONARE	91.245.150	91.245.150	86.536.897	94,84%	94,84%
01. CHELTUIELI CURENTE	91.245.150	91.245.150	86.536.897	94,84%	94,84%
10. Cheltuieli de personal	60.802.403	60.802.403	60.516.067	99,53%	99,53%
10.01 Cheltuieli salariale în bani	47.044.652	47.044.652	46.866.918	99,62%	99,62%
10.02 Cheltuieli salariale în natură	2.138.000	2.138.000	2.087.000	97,61%	97,61%
10.02.01 Tichete de masă	2.138.000	2.138.000	2.087.000	97,61%	97,61%
10.03 Contribuții	11.619.751	11.619.751	11.562.149	99,50%	99,50%
20. Bunuri și servicii	30.347.747	30.347.747	25.928.626	85,44%	85,44%
20.01 Bunuri și servicii	8.787.113	8.787.113	7.819.890	88,99%	88,99%
20.02 Reparații curente	573.015	573.015	439.112	76,63%	76,63%
20.03 Hrană	1.565.725	1.565.725	1.381.410	88,23%	88,23%
20.04 Medicamente și materiale sanitare	18.574.529	18.574.529	15.696.566	84,51%	84,51%
20.05 Bunuri de natura obiectelor de inventar	497.039	497.039	370.680	74,58%	74,58%
20.06 Deplasări, detașări, transferări	51.050	51.050	35.245	69,04%	69,04%
20.09 Materiale de laborator	154.768	154.768	107.042	69,16%	69,16%
20.11 Cărți, publicații și materiale documentare	6.000	6.000	2.530	42,17%	42,17%
20.12 Consultanța și expertiza	0	0	0		
20.13 Pregătire profesională	40.100	40.100	33.895	84,53%	84,53%
20.14 Protecția muncii	16.408	16.408	10.411	63,45%	63,45%
20.30 Alte cheltuieli	82.000	82.000	31.845	38,84%	38,84%
59. Alte cheltuieli	95000	95000	92204	97,06%	97,06%
59.01 Burse	95.000	95.000	92.204	97,06%	97,06%
SECȚIUNEA DE DEZVOLTARE	1.675.350	1.675.350	1.377.350	82,21%	82,21%
70. CHELTUIELI DE CAPITAL	1.675.350	1.675.350	1.377.350	82,21%	82,21%
71. Active nefinanciare	1.675.350	1.675.350	1.377.350	82,21%	82,21%
71.01 Active fixe	1.474.850	1.474.850	1.189.529	80,65%	80,65%
71.01.01 Construcții	160.900	160.900	124.002	77,07%	77,07%
71.01.02 Masini, echipamente și mijloace de transport					
71.01.03 Mobilier, aparatura birotică și alte active corporale					
71.01.30 Alte active fixe	1.313.950	1.313.950	1.065.527	81,09%	81,09%
71.03 Reparații capitale aferente activelor fixe	200.500	200.500	187.821	93,68%	93,68%
67.10 CULTURĂ , RECREERE ȘI RELIGIE					
TOTAL CHELTUIELI	5.926.829	5.926.829	5.445.569	91,88%	91,88%
SECȚIUNEA DE FUNCȚIONARE	5.073.735	5.073.735	4.817.660	94,95%	94,95%
01. CHELTUIELI CURENTE	5.073.735	5.073.735	4.817.660	94,95%	94,95%
10. Cheltuieli de personal	3.133.064	3.133.064	3.065.162	97,83%	97,83%
10.01 Cheltuieli salariale în bani	2.556.666	2.556.666	2.515.775	98,40%	98,40%
10.03 Contribuții	576.398	576.398	549.387	95,31%	95,31%
20. Bunuri și servicii	1.845.671	1.845.671	1.657.498	89,80%	89,80%
20.01 Bunuri și servicii	1.062.551	1.062.551	977.358	91,98%	91,98%
20.02 Reparații curente	219.850	219.850	216.280	98,38%	98,38%
20.04 Medicamente și materiale sanitare	2.000	2.000	1.568	78,40%	78,40%
20.05 Bunuri de natura obiectelor de inventar	135.150	135.150	127.109	94,05%	94,05%
20.06 Deplasări, detașări, transferări	19.000	19.000	13.689	72,05%	72,05%

20.09	Material de laborator	2.500	2.500	2.500	100,00%	100,00%
20.11	Cărți, publicații și materiale documentare	9.200	9.200	8.101	88,05%	88,05%
20.12	Consultanță și expertiză	6.500	6.500	5.628	86,58%	86,58%
20.13	Pregătire profesională	7.000	7.000	2.700	38,57%	38,57%
20.14	Protecția muncii	2.250	2.250	903	40,13%	40,13%
20.16	Studii și cercetări	20.000	20.000	20.000	100,00%	100,00%
20.30	Alte cheltuieli	359.670	359.670	281.662	78,31%	78,31%
59.	Alte cheltuieli	95.000	95.000	95.000	100,00%	100,00%
59.22	Acțiuni cu caracter științific și social-cultural	95.000	95.000	95.000	100,00%	100,00%
SECȚIUNEA DE DEZVOLTARE		853.094	853.094	627.909	73,60%	73,60%
71.	Active nefinanciare	853.094	853.094	627.909	73,60%	73,60%
71.01	Active fixe	853.094	853.094	627.909	73,60%	73,60%
71.01.01	Construcții	0	0	0		
71.01.02	Mașini, echipamente și mijloace de transport	285.300	285.300	77.606	27,20%	27,20%
71.01.03	Mobilier, aparatură birotică, alte active corporale	159.294	159.294	155.257	97,47%	97,47%
71.01.30	Alte active fixe	408.500	408.500	395.046	96,71%	96,71%
71.03	Reparații capitale aferente activelor fixe	0	0	0		
68.10	ASIGURĂRI ȘI ASISTENȚĂ SOCIALĂ					
TOTAL CHELTUIELI		6.919.722	6.919.722	6.145.907	88,82%	88,82%
SECȚIUNEA DE FUNCȚIONARE		5.349.277	5.349.277	4.946.878	92,48%	92,48%
01.	CHELTUIELI CURENTE	5.349.277	5.349.277	4.946.878	92,48%	92,48%
10.	Cheltuieli de personal	2.853.677	2.853.677	2.805.053	98,30%	98,30%
10.01	Cheltuieli salariale în bani	2.329.186	2.329.186	2.291.009	98,36%	98,36%
10.02	Cheltuieli salariale în natura	0	0	0		
10.03	Contribuții	524.491	524.491	514.044	98,01%	98,01%
20.	Bunuri și servicii	2.495.600	2.495.600	2.141.825	85,82%	85,82%
20.01	Bunuri și servicii	1.129.500	1.129.500	1.028.323	91,04%	91,04%
20.02	Reparații curente	161.400	161.400	118.529	73,44%	73,44%
20.03	Hrana	753.340	753.340	666.470	88,47%	88,47%
20.04	Medicamente și materiale sanitare	16.000	16.000	0	0,00%	0,00%
20.05	Bunuri de natura obiectelor de inventar	113.485	113.485	84.190	74,19%	74,19%
20.06	Deplasări, detașări, transferări	47.575	47.575	31.892	67,04%	67,04%
20.11	Cărți, publicații și materiale documentare	5.500	5.500	4.097	74,49%	74,49%
20.13	Pregătire profesională	23.800	23.800	19.800	83,19%	83,19%
20.14	Protecția muncii	57.000	57.000	17.469	30,65%	30,65%
20.30	Alte cheltuieli	188.000	188.000	171.055	90,99%	90,99%
TRANSFERURI INTERNE						
55,01,18	Alte transferuri interne					
SECȚIUNEA DE DEZVOLTARE		1.570.445	1.570.445	1.199.029	76,35%	76,35%
56.	Proiecte cu finanțare din Fonduri externe nerambursabile (FEN) postaderare	0	0	0		
56.01	Programe din Fondul European de Dezvoltare Regională					
56.01.01	Finanțarea națională					
70.	CHELTUIELI DE CAPITAL	1.570.445	1.570.445	1.199.029	76,35%	76,35%
71.	Active nefinanciare	1.570.445	1.570.445	1.199.029	76,35%	76,35%
71.01	Active fixe	975.966	975.966	883.757	90,55%	90,55%
71.01.01	Construcții	265.833	265.833	213.777	80,42%	80,42%
71.01.02	Mașini, echipamente și mijloace de transport	503.293	503.293	465.398	92,47%	92,47%
71.01.03	Mobilier, aparatură birotică, alte active corporale	21.000	21.000	20.645	98,31%	98,31%

71.01.30 Alte active fixe	185.840	185.840	183.937	98,98%	98,98%
71.03 Repatii capitale de natura investitiilor	594.479	594479	315.272	53,03%	53,03%
83.10 AGRICULTURĂ, SILVICULTURĂ, PISCICULTURĂ ȘI VÂNĂTOARE					
TOTAL CHELTUIELI	589.000	589.000	536.181	91,03%	91,03%
SECȚIUNEA DE FUNCȚIONARE	584.000	584.000	532.121	91,12%	91,12%
01 CHELTUIELI CURENTE	584.000	584.000	532.121	91,12%	91,12%
10. Cheltuieli de personal	473.053	473.053	434.703	91,89%	91,89%
10.01 Cheltuieli salariale în bani	386.107	386.107	357.874	92,69%	92,69%
10.03 Contribuții	86.946	86.946	76.829	88,36%	88,36%
20. Bunuri și servicii	110.947	110.947	97.418	87,81%	87,81%
20.01 Bunuri și servicii	46.547	46.547	40.107	86,16%	86,16%
20.05 Bunuri de natura obiectelor de inventar	1.500	1.500	1.430	95,33%	95,33%
20.06 Deplasări, detașări, transferări	400	400	0	0,00%	0,00%
20.11 Cărți, publicații și materiale documentare	2.000	2.000	1.885	94,25%	94,25%
20.12 Consultanta si expertiza	0	0	0		
20.13 Pregătire profesională	9.000	9.000	3.820	42,44%	42,44%
20.30 Alte cheltuieli	51.500	51.500	50.176	97,43%	97,43%
SECȚIUNEA DE DEZVOLTARE	5.000	5.000	4.060	81,20%	81,20%
70. CHELTUIELI DE CAPITAL	5.000	5.000	4.060	81,20%	81,20%
71. Active nefinanciare	5.000	5.000	4.060	81,20%	81,20%
71.01 Active fixe	5.000	5.000	4.060	81,20%	81,20%
71.01.01 Construcții					
71.01.02 Masini,echipamente si mijloace de transport	5.000	5.000	4.060	81,20%	81,20%
71.01.03 Mobilier, aparatură birotică, alte active corporale					

EXECUTIA BUGETARA
pe perioada 01.01.2016 - 31.12.2016

U.M.=lei

SPECIFICAȚIE	prevederi bugetare anuale	prevederi bugetare trimestriale cumulate	plati efectuate	%	%
				3/2	3/1
0	1	2	3	4	5
CHELTUIELI TOTALE	107.217.851	107.217.851	100.873.075	94,08%	94,08%
54.10 ALTE SERVICII PUBLICE GENERALE	861.800	861.800	831.171	96,45%	96,45%
- Serviciul public comunitar de evidența persoanei Vaslui, din care:	861.800	861.800	831.171	96,45%	96,45%
<i>Secțiunea de funcționare</i>	851.300	851.300	820.694	96,40%	96,40%
<i>Secțiunea de dezvoltare</i>	10.500	10.500	10.477	99,78%	99,78%
66.10 SĂNĂTATE	92.920.500	92.920.500	87.914.247	94,61%	94,61%
- Spitalul de urgență județean Vaslui , din care:	90.683.097	90.683.097	85.861.241	94,68%	94,68%
<i>Secțiunea de funcționare</i>	89.007.747	89.007.747	84.483.891	94,92%	94,92%
<i>Secțiunea de dezvoltare</i>	1.675.350	1.675.350	1.377.350	82,21%	82,21%
- Centrul de asistență medico-socială Băcești, din care:	1.745.403	1.745.403	1.601.694	91,77%	91,77%
<i>Secțiunea de funcționare</i>	1.745.403	1.745.403	1.601.694	91,77%	91,77%
- Centrul de asistență medico-socială Codăești, din care:	492.000	492.000	451.312	91,73%	91,73%
<i>Secțiunea de funcționare</i>	492.000	492.000	451.312	91,73%	91,73%
67.10 CULTURA, RECREERE ȘI RELIGIE	5.926.829	5.926.829	5.445.569	91,88%	91,88%
-Muzeul "Ștefan cel Mare" Vaslui, din care:	2.481.112	2.481.112	2.210.735	89,10%	89,10%
<i>Secțiunea de funcționare</i>	1.789.112	1.789.112	1.738.201	97,15%	97,15%
<i>Secțiunea de dezvoltare</i>	692.000	692.000	472.534	68,29%	68,29%
-Muzeul "V.Pârvan" Bârlad, din care:	1.564.500	1.564.500	1.500.251	95,89%	95,89%
<i>Secțiunea de funcționare</i>	1.407.406	1.407.406	1.347.860	95,77%	95,77%
<i>Secțiunea de dezvoltare</i>	157.094	157.094	152.391	97,01%	97,01%
-Teatrul "V.I.Popa " Bârlad, din care:	1.881.217	1.881.217	1.734.583	92,21%	92,21%
<i>Secțiunea de funcționare</i>	1.877.217	1.877.217	1.731.599	92,24%	92,24%
<i>Secțiunea de dezvoltare</i>	4.000	4.000	2.984	74,60%	74,60%
68.10 ASIGURĂRI ȘI ASISTENȚĂ SOCIALĂ	6.919.722	6.919.722	6.145.907	88,82%	88,82%
-Centrul de asistență medico-socială Băcești, din care:	4.536.139	4.536.139	3.886.946	85,69%	85,69%
<i>Secțiunea de funcționare</i>	3.999.647	3.999.647	3.718.101	92,96%	92,96%
<i>Secțiunea de dezvoltare</i>	536.492	536.492	168.845	31,47%	31,47%
-Centrul de asistență medico-socială Codăești, din care:	2.383.583	2.383.583	2.258.961	94,77%	94,77%

<i>Secțiunea de funcționare</i>	1.349.630	1.349.630	1.228.777	91,05%	91,05%
<i>Secțiunea de dezvoltare</i>	1.033.953	1.033.953	1.030.184	99,64%	99,64%
83.10 AGRICULTURĂ, SILVICULTURĂ, PISCICULTURĂ ȘI VÂNĂTOARE	589.000	589.000	536.181	91,03%	91,03%
- Camera Agricolă a județului Vaslui, din care:	589.000	589.000	536.181	91,03%	91,03%
<i>Secțiunea de funcționare</i>	584.000	584.000	532.121	91,12%	91,12%
<i>Secțiunea de dezvoltare</i>	5.000	5.000	4.060	81,20%	81,20%



BUGETUL FONDURILOR EXTERNE NERAMBURSABILE

pe perioada 01.01.2016 – 31.12.2016

Denumirea indicatorilor	Cod rând	Cod indicator	prevederi bugetare anuale	prevederi bugetare trimestriale cumulate	incasari si plati
TOTAL VENITURI	1	00.01	840.910	840.910	539.555
I. VENITURI CURENTE	2	00.02	117.636	117.636	539.555
C. VENITURI NEFISCALE	3	00.12	117.636	117.636	120.424
C1. VENITURI DIN PROPRIETATE	4	00.13			
Venituri din dobânzi	5	31.08			
Alte venituri din dobânzi	6	31.08.03			
C2. VÂNZĂRI DE BUNURI ȘI SERVICII	7	00.14	117.636	117.636	120.424
Diverse venituri	8	36.08	0	0	0
Alte venituri	9	36.08.50			
Transferuri voluntare, altele decât subvențiile	10	37.08	0	0	0
Donații și sponsorizări	11	37.08.01			
Alte transferuri voluntare	12	37.08.50			
Incasari din rambursarea imprumuturilor acordate	13	40.08			95.297
Sume utilizate din excedentul anului precedent pentru efectuarea de cheltuieli	14	40.08.15			
Sume utilizate de administratiile locale din excedentul anului precedent pentru sectiunea de de	15	40.08.15.02			95.297
Subventii din bugetul de stat	16	42.08	117.636	117.636	25.127
Cofinantare publica acordata in cadrul mecanismului norvegian	17	42.08.61	117.636	117.636	25.127
Cofinantare publica acordata in cadrul mecanismului SEE	18	42.08.60			
IV. SUBVENȚII	19	00.17	723.274	723.274	419.131
Donații din străinătate	20	44.08	56.672	56.672	81.200
Donații din străinătate	21	44.08.01.01	56.672	56.672	81.200
De la guverne străine	22	44.08.02			
De la alte administrații	23	44.08.03			
Sume FEN postaderare in contul platilor efectuate	24	45.08	666.602	666.602	337.931
Mecanismul financiar SEE	25	45.08.17			
Prefinantari	26	45.08.17.03			
Mecanismul financiar norvegian	27	45.08.18	666.602	666.602	337.931
Prefinantari	28	45.08.18.03	666.602	666.602	337.931
TOTAL CHELTUIELI	29	49.08	840.910	840.910	217.516
CHELTUIELI CURENTE	30	01	840.910	840.910	217.516
TITLUL I CHELTUIELI DE PERSONAL	31	10			
TITLUL II BUNURI ȘI SERVICII	32	20			
TITLUL-VIII proiecte cu finantare din fonduri externe neram		56	840.910	840.910	217.516
CHELTUIELI DE CAPITAL	33	70			
TITLUL X ACTIVE NEFINANCIARE	34	71			
Active fixe	35	71.01			
Construcții	36	71.01.01			
Mașini, echipamente și mijloace de transport	37	71.01.02			
Mobilier, aparatură birotică și alte active corporale	38	71.01.03			
Alte active fixe	39	71.01.30			
Reparații capitale aferente activelor fixe	40	71.03			
	41				
CAP. 51 - Autorități publice și acțiuni externe	42	51.08	56.672	56.672	49.366
CHELTUIELI CURENTE	43	01	56.672	56.672	49.366
TITLUL I CHELTUIELI DE PERSONAL	44	10			
TITLUL II BUNURI ȘI SERVICII	45	20			
TITLUL- proiecte cu fin din fd externe neram			56.672	56.672	49.366
CHELTUIELI DE CAPITAL	46	70			
TITLUL X ACTIVE NEFINANCIARE	47	71			
Active fixe	48	71.01			
Construcții	49	71.01.01			
Mașini, echipamente și mijloace de transport	50	71.01.02			
Mobilier, aparatură birotică și alte active corporale	51	71.01.03			
Alte active fixe	52	71.01.30			
Reparații capitale aferente activelor fixe	53	71.03			

<i>Din total capitol:</i>	54				
Autorități executive și legislative	55	51.08.01	56.672	56.672	49.366
Autorități executive	56	51.08.01.03	56.672	56.672	49.366
CAP. 68 - Asigurari si asistenta sociala	57	68.08	784.238	784.238	168.150
CHELTUIELI CURENTE	58	01	784.238	784.238	168.150
TITLUL VIII PROIECTE CU FINANTARE DIN FONDURI EXTERNE NERAMBURSABILE	59	56	784.238	784.238	168.150
<i>Din total capitol:</i>	60				
Asistenta sociala pentru familie si copii	61	68,08,06	784.238	784.238	168.150
VII. REZERVE, EXCEDENT / DEFICIT	62	96.08	0	0	322.039
EXCEDENT	63	98.08	0	0	322.039
DEFICIT	64	99.08	0	0	0

DETALIEREA

pe capitle si articole a cheltuielilor bugetului creditului intern pe anul 2016

UM - lei

Nr. crt.	Nominalizarea achizițiilor de bunuri și a altor cheltuieli de investiții	Prevederi bugetare trimestriale cumulate	Plati efectuate
1	TOTAL din care:	29.637.184	12.034.103
2	A. Investiții în continuare	15.586.425	534.103
3	C. Alte cheltuieli de investitii	2.550.759	0
4	66.07 SANATATE	1.244.000	513.023
5	- Consiliul Județean Vaslui	1.244.000	513.023
6	C. Alte cheltuieli de investitii	1.244.000	513.023
7	74.07 PROTECȚIA MEDIULUI	16.893.184	21.080
8	- Consiliul județean Vaslui	16.893.184	21.080
9	A. Investiții în continuare	15.586.425	21.080
10	"Sistem integrat de management al deeurilor solide in judetul Vaslui"	15.586.425	21.080
11	- Construirea Centrului de Management al Deseurilor inclusiv a statiei de sortare si de tratare a levigatului, la Rosiesti;	2.399.838	21.080
12	- Construirea a patru statii de transfer (Vaslui, Barlad, Husi si Negresti) ai a platformelor de colectare selectiva a deeurilor;	6.753.040	0
13	- Inchiderea depozitelor de deseuri neconforme din judetul Vaslui (Barlad, Husi si Negresti);	6.433.547	0
14	C. Alte cheltuieli de investitii	1.306.759	0
15	55. ALTE TRANSFERURI	11.500.000	11.500.000
16	55.1 Transferuri interne (Asociația de Dezvoltare Intercomunitară)	11.500.000	11.500.000