

HOTĂRÂREA nr. 128 /2017
privind aprobarea contului de execuție al bugetului local al Județului Vaslui, al bugetului instituțiilor publice și activităților finanțate integral sau parțial din venituri proprii și al bugetului fondurilor externe nerambursabile pe perioada 01.01.2017 – 30.06.2017

având în vedere expunerea de motive a Președintelui Consiliului Județean Vaslui cu privire la execuția bugetului local al județului Vaslui, al bugetului instituțiilor publice și activităților finanțate integral sau parțial din venituri proprii și al bugetului fondurilor externe nerambursabile pe perioada 01.01.2017 – 30.06.2017;

în conformitate cu prevederile art. 20 alin.(1) lit.c), ale art. 49, precum și ale art. 57 alin.(2) din Legea nr. 273/2006 privind finanțele publice locale, cu modificările și completările ulterioare;

în temeiul prevederilor art. 91 alin. (1), lit. b) și alin. (3), lit. a) și ale art. 97 alin. (1) din Legea nr. 215/2001 privind administrația publică, republicată, cu modificările și completările ulterioare;

Consiliul Județean Vaslui

HOTĂRĂȘTE:

Art.1. – Se aprobă contul de execuție al bugetului local al Județului Vaslui pe perioada 01.01.2017 – 30.06.2017, conform anexelor nr.1-4 care fac parte integrantă din prezenta hotărâre.

Art.2. – Se aprobă contul de execuție al bugetului instituțiilor publice și activităților finanțate integral sau parțial din venituri proprii pe perioada 01.01.2017 – 30.06.2017, conform anexelor nr. 5-7 care fac parte integrantă din prezenta hotărâre.

Art.3. - Se aprobă contul de execuție al bugetului fondurilor externe nerambursabile pe perioada 01.01.2017 – 30.06.2017, conform anexei nr. 8 care face parte integrantă din prezenta hotărâre.

Art.4. – Prezenta hotărâre se comunică, în termenul prevăzut de lege, Instituției Prefectului - județul Vaslui și Direcției Economice din cadrul aparatului de specialitate al consiliului județean și va fi publicată pe pagina de internet <http://www.cjvs.eu/>.

Vaslui, 27 iulie 2017

PREȘEDINTE
Dumitru Buzatu



Contrasemnează:
Secretarul județului Vaslui
Diana Elena Ursulescu

A handwritten signature in black ink, corresponding to the name Diana Elena Ursulescu mentioned in the text next to it.

SINTEZA

bugetului local al judetului Vaslui pe perioada 01.01.2017 - 30.06.2017

U.M.=lei

| Specificatie | Prevederi bugetare anuale | Prevederi bugetare trimestriale cumulate | Incasari realizate | % | % |
|---|---------------------------------|---|-----------------------|---------------|---------------|
| | | | | 3/1 | 3/2 |
| O | 1 | 2 | 3 | 4 | 5 |
| A. TOTAL VENITURI | 270.216.763 | 137.895.480 | 127.771.784 | 47,28% | 92,66% |
| I. 00.02 VENITURI CURENTE | 159.836.321 | 92.877.582 | 90.291.181 | 56,49% | 97,22% |
| A. 00.03 VENITURI FISCALE | 156.822.807 | 91.406.609 | 88.980.575 | 56,74% | 97,35% |
| A1. 00.04 Impozitul pe venit, profit si castiguri din capital | 35.120.324 | 19.296.369 | 18.234.992 | 51,92% | 94,50% |
| A4. 00.10 Impozite si taxe pe bunuri si servicii | 121.702.483 | 72.110.240 | 70.745.583 | 58,13% | 98,11% |
| C. 00.12 VENITURI NEFISCALE | 3.013.514 | 1.470.973 | 1.310.606 | 43,49% | 89,10% |
| C.1 00.13 Venituri din proprietate | 934.977 | 680.973 | 274.868 | 29,40% | 40,36% |
| C.2 00.14 Vanzari de bunuri si servicii | 2.078.537 | 790.000 | 1.035.738 | 49,83% | 131,11% |
| 00,16 OPERATIUNI FINANCIARE | 0 | 0 | 2.000.000 | | |
| IV. 00.17 SUBVENTII | 110.076.795 | 44.714.251 | 35.234.263 | 32,01% | 78,80% |
| 45.02 Sume FEN postaderare in contul platilor efectuate | 303.647 | 303.647 | 246.340 | 81,13% | 81,13% |
| VENITURILE SECTIUNII DE FUNCTIONARE | 218.927.513 | 124.915.496 | 123.104.022 | 56,23% | 98,55% |
| I. 00.02 VENITURI CURENTE | 158.592.513 | 92.720.582 | 90.291.181 | 56,93% | 97,38% |
| A. 00.03 VENITURI FISCALE | 156.822.807 | 91.406.609 | 88.980.575 | 56,74% | 97,35% |
| A1. 00.04 Impozitul pe venit, profit si castiguri din capital | 35.120.324 | 19.296.369 | 18.234.992 | 51,92% | 94,50% |
| A4. 00.10 Impozite si taxe pe bunuri si servicii | 121.702.483 | 72.110.240 | 70.745.583 | 58,13% | 98,11% |
| C. 00.12 VENITURI NEFISCALE | 1.769.706 | 1.313.973 | 1.310.606 | 74,06% | 99,74% |
| C.1 00.13 Venituri din proprietate | 934.977 | 680.973 | 274.868 | 29,40% | 40,36% |
| C.2 00.14 Vanzari de bunuri si servicii | 834.729 | 633.000 | 1.035.738 | 124,08% | 163,62% |
| III. 00.16 OPERATIUNI FINANCIARE | 0 | 0 | 0 | | |
| IV. 00.17 SUBVENTII | 60.335.000 | 32.194.914 | 32.812.841 | 54,38% | 101,92% |
| 42.02 Subventii de la bugetul de stat | 60.335.000 | 32.194.914 | 32.812.841 | 54,38% | 101,92% |
| VENITURILE SECTIUNII DE DEZVOLTARE | 51.289.250 | 12.979.984 | 4.667.762 | 9,10% | 35,96% |
| II. 00.15 VENITURI DIN CAPITAL | 0 | 0 | 0 | | |
| III. 00.16 OPERATIUNI FINANCIARE | 0 | 0 | 2.000.000 | | |
| IV. 00.17 SUBVENTII | 49.741.795 | 12.519.337 | 2.421.422 | 4,87% | 19,34% |
| 42.02 Subventii de la bugetul de stat | 49.741.795 | 12.519.337 | 2.421.422 | 4,87% | 19,34% |
| 45.02 Sume FEN postaderare in contul platilor efectuate | 303.647 | 303.647 | 246.340 | 81,13% | 81,13% |
| Varsaminte din sectiunea de functionare | 1.243.808 | 157.000 | 0 | 0,00% | 0,00% |
| B. TOTAL CHELTUIELI | 283.446.624 | 142.771.862 | 124.570.236 | 43,95% | 87,25% |
| SECTIUNEA DE FUNCTIONARE | 218.984.513 | 124.972.496 | 121.232.563 | 55,36% | 97,01% |

| | | | | | |
|--|--------------------|--------------------|--------------------|---------------|---------------|
| 01.Cheltuieli curente | 211.239.549 | 121.107.532 | 117.449.599 | 55,60% | 96,98% |
| 10. Cheltuieli de personal | 89.478.491 | 57.912.157 | 57.414.324 | 64,17% | 99,14% |
| 20. Bunuri și servicii | 27.806.092 | 14.006.408 | 12.906.797 | 46,42% | 92,15% |
| 30. Dobanzi | 1.280.241 | 620.634 | 606.069 | 47,34% | 97,65% |
| 50.04 Fond de rezerva bugetara la dispozitia autoritatilor locale | 26.480 | 0 | 0 | | |
| 51. Transferuri intre unitati ale administratiei publice | 13.593.160 | 6.904.783 | 6.615.685 | 48,67% | 95,81% |
| 55. Alte transferuri | 1.990.392 | 454.243 | 94.375 | 4,74% | 20,78% |
| 57. Asistență socială | 69.366.961 | 37.670.067 | 36.495.848 | 52,61% | 96,88% |
| 59. Alte cheltuieli | 7.697.732 | 3.539.240 | 3.316.501 | 43,08% | 93,71% |
| 81 . Rambursari de credite | 7.760.000 | 3.880.000 | 3.868.533 | 49,85% | 99,70% |
| SECȚIUNEA DE DEZVOLTARE | 64.462.111 | 17.799.366 | 3.337.673 | 5,18% | 18,75% |
| 51. Transferuri intre unitati ale administratiei publice | 1.593.500 | 340.246 | 280.289 | 17,59% | 82,38% |
| 56. Proiecte cu finantare din Fonduri externe nerambursabile (FEN) postaderare | 326.921 | 326.321 | 314.347 | 96,15% | 96,33% |
| 70. Cheltuieli de capital | 62.636.053 | 17.152.609 | 2.743.037 | 4,38% | 15,99% |
| 71. Active nefinanciare | 62.636.053 | 17.152.609 | 2.743.037 | 4,38% | 15,99% |
| 71.01 Active fixe | 62.336.053 | 17.002.609 | 2.742.485 | 4,40% | 16,13% |
| 71.03 Active financiare | 300.000 | 150.000 | 552 | 0,18% | 0,37% |



DETALIEREA

veniturilor bugetului local al județului Vaslui pe perioada 01.01.2017 - 30.06.2017

U.M.=lei

| Denumirea indicatorilor | Prevederi bugetare | | Încasări realizate | % | |
|---|--|-----------------------|--------------------|---------|---------|
| | anuale aprobate la finele perioadei de raportare | trimestriale cumulate | | 3/1 | 3/2 |
| 0 | 1 | 2 | 3 | 4 | 5 |
| VENITURI – TOTAL (cod 00.02+00.15+00.16+00.17+45.02) | 270.216.763 | 137.895.480 | 127.771.784 | 47,28% | 92,66% |
| VENITURI PROPRII (cod 00.02-11.02- 37.02+ 00.15+ 00.16) | 98.721.321 | 21.055.582 | 21.776.181 | 56,24% | 103,42% |
| I. VENITURI CURENTE (cod 00.03+00.12) | 159.836.321 | 92.877.582 | 90.291.181 | 56,49% | 97,22% |
| A. VENITURI FISCALE (cod 00.04+00.09+00.10+00.11) | 156.822.807 | 91.406.609 | 88.980.575 | 56,74% | 97,35% |
| A1. IMPOZIT PE VENIT, PROFIT ȘI CAȘTIGURI DIN CAPITAL (cod 00.05+00.06+00.07) | 35.120.324 | 19.296.369 | 18.234.992 | 51,92% | 94,50% |
| A1.2. IMPOZIT PE VENIT, PROFIT ȘI CAȘTIGURI DIN CAPITAL DE LA PERSOANE FIZICE (cod 03.02+04.02) | 35.120.324 | 19.296.369 | 18.234.992 | 51,92% | 94,50% |
| Cote și sume defalcate din impozitul pe venit (cod 04.02.01+04.02.04) | 35.120.324 | 19.296.369 | 18.234.992 | 51,92% | 94,50% |
| Cote defalcate din impozitul pe venit | 24.324.324 | 13.914.369 | 12.879.902 | 52,95% | 92,57% |
| Sume alocate din cotele defalcate din impozitul pe venit pentru echilibrarea bugetelor locale | 10.796.000 | 5.382.000 | 5.355.090 | 49,60% | 99,50% |
| A4.IMPOZITE ȘI TAXE PE BUNURI ȘI SERVICII (cod 11.02+12.02+15.02+16.02) | 121.702.483 | 72.110.240 | 70.745.583 | 58,13% | 98,11% |
| Sume defalcate din TVA (cod 11.02.01+11.02.02+11.02.05 + 11.02.06) | 121.104.000 | 71.811.000 | 70.499.000 | 58,21% | 98,17% |
| Sume defalcate din taxa pe valoarea adăugată pentru finanțarea cheltuielilor descentralizate la nivelul județelor | 88.459.000 | 55.000.000 | 55.000.000 | 62,18% | 100,00% |
| Sume defalcate din taxa pe valoarea adăugată pentru drumuri | 8.556.000 | 4.787.000 | 4.787.000 | 55,95% | 100,00% |
| Sume defalcate din taxa pe valoarea adăugată pentru echilibrarea bugetelor locale | 24.089.000 | 12.024.000 | 10.712.000 | 44,47% | 89,09% |
| Taxe pe utilizarea bunurilor, autorizarea utilizării bunurilor sau pe desfășurarea de activități (cod 16.02.02+16.02.03+16.02.50) | 598.483 | 299.240 | 246.583 | 41,20% | 82,40% |
| Impozit pe mijloacele de transport (cod 16.02.02.01+16.02.02.02) | 552.483 | 276.240 | 194.332 | 35,17% | 70,35% |
| Impozit pe mijloacele de transport deținute de persoane fizice | 552.483 | 276.240 | 1.522 | 0,28% | 0,55% |
| Impozit pe mijloacele de transport deținute de persoane juridice | 0 | 0 | 192.810 | | |
| Taxe și tarife pentru eliberarea de licențe și autorizații de funcționare | 46.000 | 23.000 | 52.251 | 113,59% | 227,18% |
| C. VENITURI NEFISCALE (cod 00.13+00.14) | 3.013.514 | 1.470.973 | 1.310.606 | 43,49% | 89,10% |
| C1. VENITURI DIN PROPRIETATE (cod 30.02+31.02) | 934.977 | 680.973 | 274.868 | 29,40% | 40,36% |
| Venituri din proprietate (cod 30.02.01+30.02.05+30.02.08+ 30.02.50) | 934.967 | 680.967 | 274.868 | 29,40% | 40,36% |
| Venituri din concesiuni și închirieri (cod 30.02.05.30) | 508.000 | 254.000 | 274.868 | 54,11% | 108,22% |
| Alte venituri din concesiuni și închirieri de către instituțiile publice | 508.000 | 254.000 | 274.868 | 54,11% | 108,22% |
| Venituri din dividende (cod 30.02.08.02+30.02.08.03) | 426.967 | 426.967 | 0 | 0,00% | 0,00% |
| Venituri din dividende de la alți plătitori | 426.967 | 426.967 | 0 | 0,00% | 0,00% |
| C2.VANZĂRI DE BUNURI ȘI SERVICII (cod 33.02+34.02+35.02+36.02+37.02) | 2.078.537 | 790.000 | 1.035.738 | 49,83% | 131,11% |
| Venituri din prestări de servicii și alte activități (cod 33.02.08+33.02.10+33.02.12+33.02.24+33.02.27 +33.02.28+33.02.50) | 0 | 0 | 437 | | |
| Alte venituri din prestări de servicii și alte activități | 0 | 0 | 437 | | |
| Amenzi, penalități și confiscări (cod 35.02.01 la 35.02.03+35.02.50) | 0 | 0 | 27.765 | | |
| Alte amenzi, penalități și confiscări | 0 | 0 | 27.765 | | |
| Diverse venituri (cod 36.02.01+36.02.05+36.02.06+36.02.07+36.02.11+36.02.14+36.02.22+36.02.23+36.02.32+36.02.50) | 2.067.537 | 779.000 | 991.536 | 47,96% | 127,28% |
| Alte venituri | 2.067.537 | 779.000 | 991.536 | 47,96% | 127,28% |

| | | | | | |
|--|-------------|-------------|-------------|---------|---------|
| Transferuri voluntare, altele decât subvențiile (cod 37.02.01+37.02.03 la 37.02.05+37.02.50) | 11.000 | 11.000 | 16.000 | 145,45% | 145,45% |
| Donații și sponsorizări | 11.000 | 11.000 | 16.000 | 145,45% | 145,45% |
| Vărsăminte din secțiunea de funcționare pentru finanțarea secțiunii de dezvoltare a bugetului local (cu semnul minus) | -1.243.808 | -157.000 | 0 | 0,00% | 0,00% |
| Vărsăminte din secțiunea de funcționare | 1.243.808 | 157.000 | 0 | 0,00% | 0,00% |
| III. OPERAȚIUNI FINANCIARE (cod 40.02+41.02) | 0 | 0 | 2.000.000 | | |
| Încasări din rambursarea împrumuturilor acordate (cod 40.02.06+40.02.07+40.02.10+40.02.11+40.02.13+40.02.14+40.02.16+40.02.50) | 0 | 0 | 2.000.000 | | |
| Sume din excedentul bugetului local utilizate pentru finanțarea cheltuielilor secțiunii de dezvoltare | 0 | 0 | 2.000.000 | | |
| IV. SUBVENȚII (cod 00.18) | 110.076.795 | 44.714.251 | 35.234.263 | 32,01% | 78,80% |
| SUBVENȚII DE LA ALTE NIVELE ALE ADMINISTRAȚIEI PUBLICE (cod 42.02+43.02) | 110.076.795 | 44.714.251 | 35.234.263 | 32,01% | 78,80% |
| Subvenții de la bugetul de stat (cod 42.02.01+42.02.05+ 42.02.10+42.02.12 la 42.02.21+ 42.02.28+42.02.29+42.02.32 la 42.02.36+42.02.40 la 42.02.42 +42.02.44 la 42.02.46+42.02.51+42.02.52+42.02.54+42.02.55+42.02.62+42.02.63+42.02.64+42.02.65+42.02.66+42.02.67) | 110.076.795 | 44.714.251 | 35.234.263 | 32,01% | 78,80% |
| Subvenții de la bugetul de stat către bugetele locale necesare susținerii derulării proiectelor finanțate din fonduri externe nerambursabile (FEN) postaderare | 0 | 0 | 99.233 | | |
| Finanțarea drepturilor acordate persoanelor cu handicap | 58.579.000 | 30.824.000 | 31.499.471 | 53,77% | 102,19% |
| Subvenții din bugetul de stat pentru finanțarea unităților de asistență medico-sociale | 1.756.000 | 1.370.914 | 1.313.370 | 74,79% | 95,80% |
| Finanțarea Programului Național de Dezvoltare Locală | 49.741.795 | 12.519.337 | 2.322.189 | 4,67% | 18,55% |
| Sume primite de la UE/alți donatori în contul plăților efectuate și prefinanțări (cod 45.02.01 la 45.02.05+45.02.07+45.02.08+45.02.15 la 45.02.21) | 303.647 | 303.647 | 246.340 | 81,13% | 81,13% |
| Fondul European de Dezvoltare Regională (cod 45.02.01.01 la 45.02.01.03) | 303.647 | 303.647 | 246.340 | 81,13% | 81,13% |
| Sume primite în contul plăților efectuate în anii anteriori | 303.647 | 303.647 | 246.340 | 81,13% | 81,13% |
| VENITURILE SECȚIUNII DE FUNCȚIONARE (cod 00.02+00.16+00.17) - TOTAL | 238.927.513 | 124.915.496 | 123.104.022 | 56,23% | 98,55% |
| | 38.721.321 | 21.055.582 | 19.776.181 | 51,07% | 93,92% |
| I. VENITURI CURENTE (cod 00.03+00.12) | 158.592.513 | 92.720.582 | 90.291.181 | 56,93% | 97,38% |
| A. VENITURI FISCALE (cod 00.04+00.09+00.10+00.11) | 156.822.807 | 91.406.609 | 88.980.575 | 56,74% | 97,35% |
| A1. IMPOZIT PE VENIT, PROFIT ȘI CÂȘTIGURI DIN CAPITAL (cod 00.05+00.06+00.07) | 35.120.324 | 19.296.369 | 18.234.992 | 51,92% | 94,50% |
| A1.2. IMPOZIT PE VENIT, PROFIT ȘI CÂȘTIGURI DIN CAPITAL DE LA PERSOANE FIZICE (cod 03.02+04.02) | 35.120.324 | 19.296.369 | 18.234.992 | 51,92% | 94,50% |
| Cote și sume defalcate din impozitul pe venit (cod 04.02.01+04.02.04) | 35.120.324 | 19.296.369 | 18.234.992 | 51,92% | 94,50% |
| Cote defalcate din impozitul pe venit | 24.324.324 | 13.914.369 | 12.879.902 | 52,95% | 92,57% |
| Sume alocate din cotele defalcate din impozitul pe venit pentru echilibrarea bugetelor locale | 10.796.000 | 5.382.000 | 5.355.090 | 49,60% | 99,50% |
| A4.IMPOZITE ȘI TAXE PE BUNURI ȘI SERVICII (cod 11.02+12.02+15.02+16.02) | 121.702.483 | 72.110.240 | 70.745.583 | 58,13% | 98,11% |
| Sume defalcate din TVA (cod 11.02.01+11.02.02+11.02.05+11.02.06) | 121.104.000 | 71.811.000 | 70.499.000 | 58,21% | 98,17% |
| Sume defalcate din taxa pe valoarea adăugată pentru finanțarea cheltuielilor descentralizate la nivelul județelor | 88.459.000 | 55.000.000 | 55.000.000 | 62,18% | 100,00% |
| Sume defalcate din taxa pe valoarea adăugată pentru drumuri | 8.556.000 | 4.787.000 | 4.787.000 | 55,95% | 100,00% |
| Sume defalcate din taxa pe valoarea adăugată pentru echilibrarea bugetelor locale | 24.089.000 | 12.024.000 | 10.712.000 | 44,47% | 89,09% |
| Taxe pe utilizarea bunurilor, autorizarea utilizării bunurilor sau pe desfășurarea de activități | 598.483 | 299.240 | 246.583 | 41,20% | 82,40% |
| Impozit pe mijloacele de transport (cod 16.02.02.01+16.02.02.02) | 552.483 | 276.240 | 194.332 | 35,17% | 70,35% |
| Impozit pe mijloacele de transport deținute de persoane fizice | 552.483 | 276.240 | 1.522 | 0,28% | 0,55% |
| Impozit pe mijloacele de transport deținute de persoane juridice | 0 | 0 | 192.810 | | |
| Taxe și tarife pentru eliberarea de licențe și autorizații de funcționare | 46.000 | 23.000 | 52.251 | 113,59% | 227,18% |
| C. VENITURI NEFISCALE (cod 00.13+00.14) | 1.769.706 | 1.313.973 | 1.310.606 | 74,06% | 99,74% |
| C1. VENITURI DIN PROPRIETATE (cod 30.02+31.02) | 934.977 | 680.973 | 274.868 | 29,40% | 40,36% |
| Venituri din proprietate (cod 30.02.01+30.02.05+30.02.08+30.02.50) | 934.967 | 680.967 | 274.868 | 29,40% | 40,36% |

| | | | | | |
|--|-------------------|-------------------|-------------------|----------------|----------------|
| Venituri din concesiuni și închirieri (cod 30.02.05.30) | 508.000 | 254.000 | 274.868 | 54,11% | 108,22% |
| Alte venituri din concesiuni și închirieri de către instituțiile publice | 508.000 | 254.000 | 274.868 | 54,11% | 108,22% |
| Venituri din dividende (cod 30.02.08.02+30.02.08.03) | 426.967 | 426.967 | 0 | 0,00% | 0,00% |
| Venituri din dobânzi (cod 31.02.03) | 10 | 6 | 0 | 0,00% | 0,00% |
| Alte venituri din dobânzi | 10 | 6 | 0 | 0,00% | 0,00% |
| C2.VÂNZĂRI DE BUNURI ȘI SERVICII (cod 33.02+34.02+35.02+36.02+37.02) | 834.729 | 633.000 | 1.035.738 | 124,08% | 163,62% |
| Venituri din prestări de servicii și alte activități (cod 33.02.08+33.02.10+33.02.12+33.02.24+33.02.27 +33.02.28+33.02.50) | 0 | 0 | 437 | | |
| Alte venituri din prestări de servicii și alte activități | 0 | 0 | 437 | | |
| Amenzi, penalități și confiscări (cod 35.02.01 la 35.02.03+35.02.50) | 0 | 0 | 27.765 | | |
| Alte amenzi, penalități și confiscări | 0 | 0 | 27.765 | | |
| Diverse venituri (cod 36.02.01+36.02.05+36.02.06+36.02.11+36.02.14+36.02.32+36.02.50) | 2.067.537 | 779.000 | 991.536 | 47,96% | 127,28% |
| Alte venituri | 2.067.537 | 779.000 | 991.536 | 47,96% | 127,28% |
| Transferuri voluntare, altele decât subvențiile (cod 37.02.01+37.02.03+37.02.50) | -1.232.808 | -146.000 | 16.000 | -1,30% | -10,96% |
| Donații și sponsorizări | 11.000 | 11.000 | 16.000 | 145,45% | 145,45% |
| Vărsăminte din secțiunea de funcționare pentru finanțarea secțiunii de dezvoltare a bugetului local (cu semnul minus) | -1.243.808 | -157.000 | 0 | 0,00% | 0,00% |
| IV. SUBVENȚII (cod 00.18) | 60.335.000 | 32.194.914 | 32.812.841 | 54,38% | 101,92% |
| SUBVENȚII DE LA ALTE NIVELE ALE ADMINISTRAȚIEI PUBLICE (cod 42.02+43.02) | 60.335.000 | 32.194.914 | 32.812.841 | 54,38% | 101,92% |
| Subvenții de la bugetul de stat (cod 42.02.21+42.02.28+ 42.02.32 la 42.02.36+42.02.41+ 42.02.42+42.02.44 la 42.02.46+42.02.51+42.02.54+42.02.63+42.02.64+42.02.66) | 60.335.000 | 32.194.914 | 32.812.841 | 54,38% | 101,92% |
| Finanțarea drepturilor acordate persoanelor cu handicap | 58.579.000 | 30.824.000 | 31.499.471 | 53,77% | 102,19% |
| Subvenții din bugetul de stat pentru finanțarea unităților de asistență medico-sociale | 1.756.000 | 1.370.914 | 1.313.370 | 74,79% | 95,80% |
| VENITURILE SECȚIUNII DE DEZVOLTARE (00.02+00.15+00.16+00.17+45.02)- TOTAL | 51.289.250 | 12.979.984 | 4.667.762 | 9,10% | 35,96% |
| VENITURI PROPRII (cod 00.02-11.02-37.02+00.15+00.16) | 0 | 0 | 2.000.000 | | |
| I. VENITURI CURENTE (cod 00.03+00.12) | 1.243.808 | 157.000 | 0 | 0,00% | 0,00% |
| C. VENITURI NEFISCALE (cod 00.14) | 1.243.808 | 157.000 | 0 | 0,00% | 0,00% |
| C2.VÂNZĂRI DE BUNURI ȘI SERVICII (cod 36.02+37.02) | 1.243.808 | 157.000 | 0 | 0,00% | 0,00% |
| Transferuri voluntare, altele decât subvențiile (cod 37.02.04+37.02.05) | 1.243.808 | 157.000 | 0 | 0,00% | 0,00% |
| Vărsăminte din secțiunea de funcționare | 1.243.808 | 157.000 | 0 | 0,00% | 0,00% |
| II. VENITURI DIN CAPITAL (cod 39.02) | 0 | 0 | 0 | | |
| III. OPERAȚIUNI FINANCIARE (cod 40.02+41.02) | 0 | 0 | 2.000.000 | | |
| Încasări din rambursarea împrumuturilor acordate (cod 40.02.13+40.02.14+40.02.16) | 0 | 0 | 2.000.000 | | |
| Sume din excedentul bugetului local utilizate pentru finanțarea cheltuielilor secțiunii de dezvoltare | 0 | 0 | 2.000.000 | | |
| IV. SUBVENȚII (cod 00.18) | 49.741.795 | 12.519.337 | 2.421.422 | 4,87% | 19,34% |
| SUBVENȚII DE LA ALTE NIVELE ALE ADMINISTRAȚIEI PUBLICE (cod 42.02) | 49.741.795 | 12.519.337 | 2.421.422 | 4,87% | 19,34% |
| Subvenții de la bugetul de stat (cod 42.02.01+42.02.05+ 42.02.10+42.02.12 la 42.02.20+42.02.29+ 42.02.40+ 42.02.51+42.02.52+42.02.55+ 42.02.62+42.02.63+ 42.02.65+ 42.02.67) | 49.741.795 | 12.519.337 | 2.421.422 | 4,87% | 19,34% |
| Subvenții de la bugetul de stat către bugetele locale necesare susținerii derulării proiectelor finanțate din fonduri externe nerambursabile | 0 | 0 | 99.233 | | |
| Finanțarea Programului Național de Dezvoltare Locală | 49.741.795 | 12.519.337 | 2.322.189 | 4,67% | 18,55% |
| Sume primite de la UE/alți donatori în contul plăților efectuate și prefinanțări (cod 45.02.01 la 45.02.05+ 45.02.07+45.02.08+45.02.15 la 45.02.21) | 303.647 | 303.647 | 246.340 | 81,13% | 81,13% |
| Fondul European de Dezvoltare Regională (cod 45.02.01.01 la 45.02.01.03) | 303.647 | 303.647 | 246.340 | 81,13% | 81,13% |
| Sume primite în contul plăților efectuate în anul curent | 0 | 0 | | | |
| Sume primite în contul plăților efectuate în anii anteriori | 303.647 | 303.647 | 246.340 | 81,13% | 81,13% |

DETALIEREA

pe capitole și articole a cheltuielilor Bugetului local al județului Vaslui pe perioada 01.01.2017 - 30.06.2017

U.M.=lei

| Specificatie | Prevederi bugetare anuale | Prevederi bugetare trimestriale cumulate | Plati | % | |
|--|---------------------------------|---|--------------------|---------------|---------------|
| | | | | 3/1 | 3/2 |
| 0 | 1 | 2 | 3 | 4 | 5 |
| TOTAL CHELTUIELI : | 283.446.624 | 142.771.862 | 124.570.236 | 43,95% | 87,25% |
| SECȚIUNEA DE FUNCȚIONARE | 218.984.513 | 124.972.496 | 121.232.563 | 55,36% | 97,01% |
| 01.Cheltuieli curente | 211.239.549 | 121.107.532 | 117.449.599 | 55,60% | 96,98% |
| 10. Cheltuieli de personal | 89.478.491 | 57.912.157 | 57.414.324 | 64,17% | 99,14% |
| 20. Bunuri și servicii | 27.806.092 | 14.006.408 | 12.906.797 | 46,42% | 92,15% |
| 30. Dobanzi | 1.280.241 | 620.634 | 606.069 | 47,34% | 97,65% |
| 50.04 Fond de rezerva bugetara la dispozitia autoritatilor locale | 26.480 | 0 | 0 | | |
| 51. Transferuri intre unitati ale administratiei publice | 13.593.160 | 6.904.783 | 6.615.685 | 48,67% | 95,81% |
| 55. Alte transferuri | 1.990.392 | 454.243 | 94.375 | 4,74% | 20,78% |
| 57. Asistență socială | 69.366.961 | 37.670.067 | 36.495.848 | 52,61% | 96,88% |
| 59. Alte cheltuieli | 7.697.732 | 3.539.240 | 3.316.501 | 43,08% | 93,71% |
| 81 . Rambursari de credite | 7.760.000 | 3.880.000 | 3.868.533 | 49,85% | 99,70% |
| 81.01 Rambursari de credite externe | 4.068.000 | 2.034.000 | 2.026.077 | 49,81% | 99,61% |
| 81.02 Rambursari de credite interne | 3.692.000 | 1.846.000 | 1.842.456 | 49,90% | 99,81% |
| 85. Plati efectuate in anii precedenti si recuperate in anul curent | -15.036 | -15.036 | -85.569 | 569,09% | 569,09% |
| SECȚIUNEA DE DEZVOLTARE | 64.462.111 | 17.799.366 | 3.337.673 | 5,18% | 18,75% |
| 51. Transferuri intre unitati ale administratiei publice | 1.593.500 | 340.246 | 280.289 | 17,59% | 82,38% |
| 56. Proiecte cu finantare din Fonduri externe nerambursabile (FEN) postaderare | 326.921 | 326.321 | 314.347 | 96,15% | 96,33% |
| 70. Cheltuieli de capital | 62.636.053 | 17.152.609 | 2.743.037 | 4,38% | 15,99% |
| 71. Active nefinanciare | 62.636.053 | 17.152.609 | 2.743.037 | 4,38% | 15,99% |
| 71.01 Active fixe | 62.336.053 | 17.002.609 | 2.742.485 | 4,40% | 16,13% |
| 71.03 Reparatii capitale aferente activelor fixe | 300.000 | 150.000 | 552 | 0,18% | 0,37% |
| 85. Plati efectuate in anii precedenti si recuperate in anul curent | -94.363 | -19.810 | 0 | 0,00% | 0,00% |
| 51.02. AUTORITĂȚI PUBLICE ȘI ACȚIUNI EXTERNE | 12.729.936 | 4.889.171 | 4.685.245 | 36,80% | 95,83% |
| TOTAL CHELTUIELI : | 12.729.936 | 4.889.171 | 4.685.245 | 36,80% | 95,83% |
| SECȚIUNEA DE FUNCȚIONARE | 12.245.096 | 4.804.431 | 4.605.250 | 37,61% | 95,85% |
| 01. Cheltuieli curente | 12.207.096 | 4.785.431 | 4.596.765 | 37,66% | 96,06% |
| 10. Cheltuieli de personal | 9.141.000 | 4.077.423 | 4.061.553 | 44,43% | 99,61% |
| 10.01 Cheltuieli salariale in bani | 7.595.655 | 3.321.338 | 3.316.362 | 43,66% | 99,85% |
| 10.03 Contribuții | 1.545.345 | 756.085 | 745.191 | 48,22% | 98,56% |
| 10.03.01 Contribuții de asigurări sociale de staț | 1.087.475 | 522.975 | 519.867 | 47,80% | 99,41% |
| 10.03.02 Contribuții de asigurări somaj | 33.200 | 16.550 | 16.253 | 48,95% | 98,21% |
| 10.03.03 Contribuții de asigurări sociale de sănătate | 344.475 | 175.025 | 171.859 | 49,89% | 98,19% |
| 10.03.04 Contribuții de asigurări pentru accidente de muncă și boli profesionale | 17.010 | 5.250 | 4.972 | 29,23% | 94,70% |
| 10.03.06 Contributii pt.Fondul national unic de asig.sociale de sanatate 0,85% | 63.185 | 36.285 | 32.240 | 51,02% | 88,85% |
| 20. Bunuri si servicii | 1.987.266 | 606.308 | 477.012 | 24,00% | 78,67% |
| 20.01 Bunuri si servicii | 1.220.526 | 448.000 | 388.867 | 31,86% | 86,80% |
| 20.02 Reparații curente | 47.700 | 12.700 | 8.799 | 18,45% | 69,28% |
| 20.05 Bunuri de natura obiectelor de inventar | 48.640 | 11.440 | 8.460 | 17,39% | 73,95% |
| 20.06 Deplasări, detașări, transferări | 95.000 | 49.000 | 31.115 | 32,75% | 63,50% |
| 20.11 Cărți, publicații și materiale documentare | 20.000 | 0 | 0 | | |
| 20.13 Pregătire profesionala | 10.000 | 5.000 | 1.500 | 15,00% | 30,00% |
| 20.14 Protecția muncii | 32.000 | 10.000 | 3.844 | 12,01% | 38,44% |


| | | | | | |
|--|------------------|----------------|----------------|----------------|----------------|
| 20.25 Cheltuieli extrabugetare | 150.000 | 3.000 | 199 | 0,13% | 6,63% |
| 20.30 Alte cheltuieli | 363.400 | 67.168 | 34.228 | 9,42% | 50,96% |
| 55. Alte transferuri | 1.078.830 | 101.700 | 58.200 | 5,39% | 57,23% |
| 55.01 Transferuri interne | 1.060.630 | 83.500 | 40.000 | 3,77% | 47,90% |
| 55.01.18 Alte transferuri curente interne(cotizatii) | 1.060.630 | 83.500 | 40.000 | 3,77% | 47,90% |
| 55.02 Transferuri curente in strainatate | 18.200 | 18.200 | 18.200 | 100,00% | 100,00% |
| 55.02.01 Contributii si cotizatii | 18.200 | 18.200 | 18.200 | 100,00% | 100,00% |
| 81. Rambursari de credite | 38.000 | 19.000 | 18.793 | 49,46% | 98,91% |
| 81.02 Rambursari de credite interne | 38.000 | 19.000 | 18.793 | 49,46% | 98,91% |
| 81.02.05 Rambursari de credite aferente datoriei publice interne locale | 38.000 | 19.000 | 18.793 | 49,46% | 98,91% |
| 85. Plati efectuate in anii precedenti si recuperate in anul curent | 0 | 0 | -10.308 | | |
| 85.01 Plati efectuate in anii precedenti si recuperate in anul curent | 0 | 0 | -10.308 | | |
| 85.01.01 Plati efectuate in anii precedenti si recuperate in anul curent in sectiunea de functionare a bugetului local | 0 | 0 | -10.308 | | |
| SECȚIUNEA DE DEZVOLTARE | 484.840 | 84.740 | 79.995 | 16,50% | 94,40% |
| 56. Proiecte cu finantare din fonduri externe nerambursabile postaderare | 85.150 | 84.550 | 79.995 | 93,95% | 94,61% |
| 56.16 Alte facilitati si instrumente postaderare | 85.150 | 84.550 | 79.995 | 93,95% | 94,61% |
| 56.16.01 Finantarea nationala | 49.000 | 48.400 | 47.135 | 96,19% | 97,39% |
| 56.16.02 Finantare externa nerambursabila | 36.150 | 36.150 | 32.860 | 90,90% | 90,90% |
| 70. Cheltuieli de capital | 419.500 | 20.000 | 0 | 0,00% | 0,00% |
| 71. Active nefinanciare | 419.500 | 20.000 | 0 | 0,00% | 0,00% |
| 71.01 Active fixe | 419.500 | 20.000 | 0 | 0,00% | 0,00% |
| 71.01.03 Mobilier,aparatură birotică și alte active corporale | 20.000 | 20.000 | 0 | 0,00% | 0,00% |
| 71.01.30 Alte active fixe | 399.500 | 0 | 0 | | |
| 85. Plati efectuate in anii precedenti si recuperate in anul curent | -19.810 | -19.810 | 0 | 0,00% | 0,00% |
| 85.01 Plati efectuate in anii precedenti si recuperate in anul curent | -19.810 | -19.810 | 0 | 0,00% | 0,00% |
| 85.01.02 Plati efectuate in anii precedenti si recuperate in anul curent in sectiunea de dezvoltare a bugetului local | -19.810 | -19.810 | 0 | 0,00% | 0,00% |
| 54.02 ALTE SERVICII PUBLICE GENERALE | | | | | |
| TOTAL CHELTUIELI : | 1.072.080 | 449.250 | 438.482 | 40,90% | 97,60% |
| SECȚIUNEA DE FUNCȚIONARE | 1.069.480 | 449.250 | 438.482 | 41,00% | 97,60% |
| 01.Cheltuieli curente | 1.069.480 | 449.250 | 438.482 | 41,00% | 97,60% |
| 50.04 Fond de rezerva bugetara la dispozitia autoritatilor locale | 26.480 | 0 | 0 | 0,00% | |
| 51. Transferuri intre unitati ale administratiei publice | 1.043.000 | 449.250 | 438.482 | 42,04% | 97,60% |
| 51.01 Transferuri curente | 1.043.000 | 449.250 | 438.482 | 42,04% | 97,60% |
| 51.01.01 Transferuri către instituții publice | 993.000 | 449.250 | 438.482 | 44,16% | 97,60% |
| 51.01.24 Transleuri catre alte unitati | 50.000 | 0 | 0 | 0,00% | |
| SECȚIUNEA DE DEZVOLTARE | 2.600 | 0 | 0 | 0,00% | |
| 51. Transferuri intre unitati ale administratiei publice | 2.600 | 0 | 0 | 0,00% | |
| 51.02 Transferuri de capital | 2.600 | 0 | 0 | 0,00% | |
| 51.02.29 Alte transferuri de capital catre institutiile publice | 2.600 | 0 | 0 | 0,00% | |
| 55.02 TRANZACTII PRIVIND SATORIA PUBLICA | | | | | |
| SECȚIUNEA DE FUNCȚIONARE | 1.574.241 | 624.634 | 608.361 | 38,64% | 97,39% |
| 20. Bunuri si servicii | 294.000 | 4.000 | 2.292 | 0,78% | 57,30% |
| 20.24 Comisionae si alte costuri aferente imprumut | 294.000 | 4.000 | 2.292 | 0,78% | 57,30% |
| 30 Dobanzi aferente datoriei publice | 1.280.241 | 620.634 | 606.069 | 47,34% | 97,65% |
| 30.01 Dobanzi aferente datoriei publice interne | 600.000 | 296.634 | 293.692 | 48,95% | 99,01% |
| 30.02 Dobanzi aferente datoriei publice externe locale | 680.241 | 324.000 | 312.377 | 45,92% | 96,41% |
| 60.02 APĂRARE | | | | | |
| TOTAL CHELTUIELI : | 286.160 | 134.060 | 115.067 | 40,21% | 85,83% |

| | | | | | |
|---|-------------------|-------------------|-------------------|---------------|---------------|
| SECȚIUNEA DE FUNCȚIONARE | 280.660 | 128.560 | 113.757 | 40,53% | 88,49% |
| 01.Cheletuieii curente | 280.660 | 128.560 | 113.757 | 40,53% | 88,49% |
| 20. Bunuri si servicii | 280.660 | 128.560 | 113.757 | 40,53% | 88,49% |
| 20.01 Bunuri si servicii | 116.506 | 51.565 | 44.052 | 37,81% | 85,43% |
| 20.02 Reparații curente | 5.600 | 4.470 | 0 | 0,00% | 0,00% |
| 20.05 Bunuri de natura obiectelor de inventar | 2.460 | 2.460 | 250 | 10,16% | 10,16% |
| 20.30 Alte cheltuieli | 156.094 | 70.065 | 69.455 | 44,50% | 99,13% |
| SECȚIUNEA DEZVOLTARE | 5.500 | 5.500 | 1.310 | 23,82% | 23,82% |
| 70. Cheltuieli de capital | 5.500 | 5.500 | 1.310 | 23,82% | 23,82% |
| 71. Active nefinanciare | 5.500 | 5.500 | 1.310 | 23,82% | 23,82% |
| 71.01 Active fixe | 5.500 | 5.500 | 1.310 | 23,82% | 23,82% |
| 71.01.03 Mobilier, aparatură birotică și alte active corporale | 4.000 | 4.000 | 0 | 0,00% | 0,00% |
| 71.01.30 Alte active fixe | 1.500 | 1.500 | 1.310 | 87,33% | 87,33% |
| 61.02 ORDINE PUBLICĂ ȘI SIGURANȚĂ NAȚIONALĂ | | | | | |
| TOTAL CHELTUIELI : | 167.460 | 104.600 | 45.626 | 27,25% | 43,62% |
| SECȚIUNEA DE FUNCȚIONARE | 117.460 | 54.600 | 45.626 | 38,84% | 83,56% |
| 01.Cheletuieii curente | 117.460 | 54.600 | 45.626 | 38,84% | 83,56% |
| 20. Bunuri si servicii | 112.460 | 49.600 | 41.958 | 37,31% | 84,59% |
| 20.01 Bunuri si servicii | 106.910 | 47.950 | 40.454 | 37,84% | 84,37% |
| 20.02 Reparații curente | 4.550 | 1.650 | 1.504 | 33,05% | 91,15% |
| 20.30 Alte cheltuieli | 1.000 | 0 | 0 | 0,00% | |
| 57. Asistență socială | 5.000 | 5.000 | 3.668 | 73,36% | 73,36% |
| 57.02 Ajutoare sociale | 5.000 | 5.000 | 3.668 | 73,36% | 73,36% |
| 57.02.02 Ajutoare sociale în natura | 5.000 | 5.000 | 3.668 | 73,36% | 73,36% |
| SECȚIUNEA DEZVOLTARE | 50.000 | 50.000 | 0 | 0,00% | 0,00% |
| 70. Cheltuieli de capital | 50.000 | 50.000 | 0 | 0,00% | 0,00% |
| 71. Active nefinanciare | 50.000 | 50.000 | 0 | 0,00% | 0,00% |
| 71.03 Reparații capitale aferente activelor fixe | 50.000 | 50.000 | 0 | 0,00% | 0,00% |
| 65.02. ÎNVĂȚĂMÂNT | | | | | |
| TOTAL CHELTUIELI : | 33.667.607 | 19.121.429 | 16.468.794 | 48,92% | 86,13% |
| SECȚIUNEA DE FUNCȚIONARE | 32.609.900 | 18.577.619 | 16.218.362 | 49,73% | 87,30% |
| 01.Cheletuieii curente | 32.609.900 | 18.577.619 | 16.218.362 | 49,73% | 87,30% |
| 10. Cheltuieli de personal | 17.869.084 | 9.717.084 | 9.311.444 | 52,11% | 95,83% |
| 10.01 Cheltuieli salariale în bani | 14.611.818 | 7.874.090 | 7.580.252 | 51,88% | 96,27% |
| 10.03 Contribuții | 3.257.266 | 1.842.994 | 1.731.192 | 53,15% | 93,93% |
| 10.03.01 Contribuții de asigurări sociale de stat | 2.235.293 | 1.261.525 | 1.211.182 | 54,18% | 96,01% |
| 10.03.02 Contribuții de asigurări somaj | 72.837 | 41.059 | 37.113 | 50,95% | 90,39% |
| 10.03.03 Contribuții de asigurări sociale de sănătate | 761.687 | 420.282 | 392.475 | 51,53% | 93,38% |
| 10.03.04 Contribuții de asigurări pentru accidente de muncă și boli profesionale | 25.052 | 14.289 | 12.427 | 49,60% | 86,97% |
| 10.03.06 Contribuții pt.Fondul național unic de asig.sociale de sanatare 0,85% | 162.397 | 105.839 | 77.995 | 48,03% | 73,69% |
| 20. Bunuri si servicii | 3.185.703 | 1.647.316 | 1.175.779 | 36,91% | 71,38% |
| 20.01 Bunuri si servicii | 1.332.669 | 829.116 | 687.492 | 51,59% | 82,92% |
| 20.02 Reparații curente | 318.200 | 65.400 | 20.756 | 6,52% | 31,74% |
| 20.03 Hrana | 1.210.532 | 628.600 | 441.033 | 36,43% | 70,16% |
| 20.04 Medicamente si materiale sanitare | 24.900 | 14.400 | 5.727 | 23,00% | 39,77% |
| 20.05 Bunuri de natura obiectelor de inventar | 186.446 | 58.500 | 10.474 | 5,62% | 17,90% |
| 20.06 Deplasări, detașări, transferări | 22.300 | 15.800 | 5.373 | 24,09% | 34,01% |
| 20.11 Cărți, publicații si materiale documentare | 7.600 | 4.500 | 1.300 | 17,11% | 28,89% |
| 20.13 Pregătire profesională | 29.300 | 18.400 | 2.560 | 8,74% | 13,91% |
| 20.14 Protecția muncii | 14.625 | 2.800 | 0 | 0,00% | 0,00% |
| 20.30 Alte cheltuieli | 39.131 | 9.800 | 1.064 | 2,72% | 10,86% |
| 51. Transferuri între unități ale administrației publice | 15.000 | 15.000 | 0 | 0,00% | 0,00% |
| 51.01 Transferuri curente | 15.000 | 15.000 | 0 | 0,00% | 0,00% |
| 51.01.01 Transferuri către instituții publice | 15.000 | 15.000 | 0 | 0,00% | 0,00% |
| 55. Alte transferuri | 313.829 | 313.829 | 0 | 0,00% | 0,00% |
| 55.01 Transferuri interne | 313.829 | 313.829 | 0 | 0,00% | 0,00% |
| 55.01.18 Transferuri către instituții publice | 313.829 | 313.829 | 0 | 0,00% | 0,00% |
| 57. Asistență socială | 11.190.284 | 6.848.390 | 5.766.468 | 51,53% | 84,20% |
| 57.02 Ajutoare sociale | 11.190.284 | 6.848.390 | 5.766.468 | 51,53% | 84,20% |
| 57.02.01 Ajutoare sociale în numerar | 128.400 | 68.000 | 53.577 | 41,73% | 78,79% |
| 57.02.02 Ajutoare sociale în natura | 11.061.884 | 6.780.390 | 5.712.891 | 51,64% | 84,26% |
| 59. Alte cheltuieli | 36.000 | 36.000 | 0 | 0,00% | 0,00% |
| 59.17 Despachubiri civile | 36.000 | 36.000 | 0 | 0,00% | 0,00% |

| | | | | | |
|--|-------------------|------------------|------------------|---------------|---------------|
| 85. Plati efectuate in anii precedenti si recuperate in anul curent | 0 | 0 | -35.329 | | |
| 85.01 Plati efectuate in anii precedenti si recuperate in anul curent | 0 | 0 | -35.329 | | |
| 85.01.01 Plati efectuate in anii precedenti si recuperate in anul curent in sectiunea de functionare a bugetului local | 0 | 0 | -35.329 | | |
| SECȚIUNEA DEZVOLTARE | 1.057.707 | 543.810 | 250.432 | 23,68% | 46,05% |
| 56. Proiect cu finantare din fonduri externe nerambursabile | 240.000 | 240.000 | 232.582 | 96,91% | 96,91% |
| 70. Cheltuieli de capital | 892.260 | 303.810 | 17.850 | 2,00% | 5,88% |
| 71. Active nefinanciare | 892.260 | 303.810 | 17.850 | 2,00% | 5,88% |
| 71.01 Active fixe | 892.260 | 303.810 | 17.850 | 2,00% | 5,88% |
| 71.01.01 Constructii | 74.460 | 74.460 | 0 | 0,00% | 0,00% |
| 71.01.02 Masini echipamente si mijloace de transport | 33.000 | 33.000 | 0 | 0,00% | 0,00% |
| 71.01.30 Alte active fixe | 784.800 | 196.350 | 17.850 | 2,27% | 9,09% |
| 85. Plati efectuate in anii precedenti si recuperate in anul curent | -74.553 | 0 | 0 | 0,00% | |
| 85.01 Plati efectuate in anii precedenti si recuperate in anul curent | -74.553 | 0 | 0 | 0,00% | |
| 85.01.02 Plati efectuate in anii precedenti si recuperate in anul curent in sectiunea de dezvoltare a bugetului local | -74.553 | 0 | 0 | 0,00% | |
| 66.02 SĂNĂTATE | | | | | |
| TOTAL CHELTUIELI : | 3.346.398 | 2.102.829 | 1.827.125 | 54,60% | 86,89% |
| SECȚIUNEA DE FUNCȚIONARE | 2.260.000 | 1.647.914 | 1.587.402 | 70,24% | 96,33% |
| 01. Cheltuieli curente | 2.260.000 | 1.647.914 | 1.587.402 | 70,24% | 96,33% |
| 20. Bunuri si servicii | 1.000 | 0 | 0 | 0,00% | |
| 20.30 Alte cheltuieli | 1.000 | | | 0,00% | |
| 30. Dobanzi aferente imprumuturilor | | | | | |
| 51. Transferuri intre unitati ale administratiei publice | 1.820.000 | 1.410.914 | 1.353.192 | 74,35% | 95,91% |
| 51.01 Transferuri curente | 1.820.000 | 1.410.914 | 1.353.192 | 74,35% | 95,91% |
| 51.01.39 Transferuri din bug,Cj pt finantarea unitatilor de asistenta medico-sociala | 1.756.000 | 1.370.914 | 1.313.192 | 74,78% | 95,79% |
| 51.01.46 Transferuri din bugetele locale pentru finantarea cheltuielilor curente din domeniul sănătății | 64.000 | 40.000 | 40.000 | 62,50% | 100,00% |
| 55. Alte transferuri | 35.000 | 35.000 | 32.461 | 92,75% | 92,75% |
| 55.01 Transferuri interne | 35.000 | 35.000 | 32.461 | 92,75% | 92,75% |
| 55.01.18 Transferuri către instituții publice | 35.000 | 35.000 | 32.461 | 92,75% | 92,75% |
| 81.02 Rambursari de credite interne | 404.000 | 202.000 | 201.749 | 49,94% | 99,88% |
| 81.02.05 Rambursari de credite aferente datoriei publice interne locale | 404.000 | 202.000 | 201.749 | 49,94% | 99,88% |
| SECȚIUNEA DEZVOLTARE | 1.086.398 | 454.915 | 239.723 | 22,07% | 52,70% |
| 51. Transferuri intre unitati ale administratiei publice | 631.000 | 251.465 | 210.763 | 33,40% | 83,81% |
| 51.02 Transferuri de capital | 631.000 | 251.465 | 210.763 | 33,40% | 83,81% |
| 51.02.28 Transferuri din bugetele locale pentru finantarea cheltuielilor de capital in domeniul sanatatii | 631.000 | 251.465 | 210.763 | 33,40% | 83,81% |
| 56. Proiecte cu finantare din Fonduri externe nerambursabile (FEN) postaderare | 1.771 | 1.771 | 1.770 | 99,94% | 99,94% |
| 56.01 Programe din Fondul European de Dezvoltare Regionala (FEDR) | 1.771 | 1.771 | 1.770 | 99,94% | 99,94% |
| 56.01.03 Cheltuieli neeligibile | 1.771 | 1.771 | 1.770 | 99,94% | 99,94% |
| 70. Cheltuieli de capital | 453.627 | 201.679 | 27.190 | 5,99% | 13,48% |
| 71. Active nefinanciare | 453.627 | 201.679 | 27.190 | 5,99% | 13,48% |
| 71.01 Active fixe | 203.627 | 101.679 | 26.638 | 13,08% | 26,20% |
| 71.01.01 Constructii | 28.679 | 28.679 | 26.638 | 92,88% | 92,88% |
| 71.01.30 Alte active fixe | 174.948 | 73.000 | 0 | 0,00% | 0,00% |
| 71.03 Reparatii capitale aferente activelor fixe | 250.000 | 100.000 | 552 | 0,22% | 0,55% |
| 67.02 CULTURĂ, RECREERE ȘI RELIGIE | | | | | |
| TOTAL CHELTUIELI : | 22.371.422 | 7.645.085 | 7.074.947 | 31,62% | 92,54% |
| SECȚIUNEA DE FUNCȚIONARE | 15.924.837 | 7.458.619 | 7.015.966 | 44,06% | 94,07% |
| 01.Cheltuieli curente | 15.924.837 | 7.458.619 | 7.040.863 | 44,21% | 94,40% |
| 10. Cheltuieli de personal | 2.260.000 | 1.126.808 | 1.086.279 | 48,07% | 96,40% |
| 10.01 Cheltuieli salariale in bani | 1.822.592 | 907.478 | 885.436 | 48,58% | 97,57% |
| 10.03 Contribuții | 437.408 | 219.330 | 200.843 | 45,92% | 91,57% |
| 10.03.01 Contribuții de asigurări sociale de stat | 289.831 | 144.890 | 140.943 | 48,63% | 97,28% |
| 10.03.02 Contribuții de asigurări somaj | 14.823 | 5.857 | 4.318 | 29,13% | 73,72% |
| 10.03.03 Contribuții de asigurări sociale de sănătate | 100.071 | 48.549 | 46.024 | 45,99% | 94,80% |
| 10.03.04 Contribuții de asigurări pentru accidente de muncă și boli profesionale | 3.831 | 1.819 | 1.471 | 38,40% | 80,87% |
| 10.03.06 Contributii pt.Fondul national unic de asig sociale de sanatate 0,85% | 28.852 | 18.215 | 8.087 | 28,03% | 44,40% |
| 20. Bunuri si servicii | 453.576 | 144.952 | 124.072 | 27,35% | 85,60% |

| | | | | | |
|--|--------------------|-------------------|-------------------|---------------|---------------|
| 20.01 Bunuri si servicii | 214.856 | 102.446 | 91.194 | 42,44% | 89,02% |
| 20.02 Reparații curente | 17.122 | 622 | 271 | 1,58% | 43,57% |
| 20.05 Obiecte de inventar | 57.698 | 2.500 | 0 | 0,00% | 0,00% |
| 20.06 Deplasări, detașări, transferări | 9.584 | 2.084 | 576 | 6,01% | 27,64% |
| 20.11 Cărți, publicații si materiale documentare | 85.200 | 10.000 | 9.490 | 11,14% | 94,90% |
| 20.13 Pregatire profesionala | 5.248 | 0 | 0 | 0,00% | #DIV/0! |
| 20.14 Protectia muncii | 6.500 | 2.500 | 967 | 14,88% | 38,68% |
| 20.30 Alte cheltuieli | 57.368 | 24.800 | 21.574 | 37,61% | 86,99% |
| 51. Transferuri intre unitati ale administratiei publice | 5.649.000 | 2.693.619 | 2.514.011 | 44,50% | 93,33% |
| 51.01 Transferuri curente | 5.649.000 | 2.693.619 | 2.514.011 | 44,50% | 93,33% |
| 51.01.01 Transferuri către instituții publice | 5.649.000 | 2.693.619 | 2.514.011 | 44,50% | 93,33% |
| 59. Alte cheltuieli | 7.562.261 | 3.493.240 | 3.316.501 | 43,86% | 94,94% |
| 59.11 Asociații si fundatii | 240.877 | 20.000 | 0 | 0,00% | 0,00% |
| 59.12 Sustinerea cultelor | 59.652 | 10.000 | 0 | 0,00% | 0,00% |
| 59.15 Contribuții la salarizarea personalului neclerical | 6.731.732 | 3.366.000 | 3.222.527 | 47,87% | 95,74% |
| 59.22 Actiuni cu caracter stiintific si social cultural | 530.000 | 97.240 | 93.974 | 17,73% | 96,64% |
| 84. Plati efectuate in anii precedenti si recuperate in anul curent | 0 | 0 | -24.897 | | |
| 85.01 Plati efectuate in anii precedenti si recuperate in anul curent | 0 | 0 | -24.897 | | |
| SECȚIUNEA DEZVOLTARE | 6.446.585 | 186.466 | 58.981 | 0,91% | 31,63% |
| 51. Transferuri intre unitati ale administratiei publice | 755.100 | 58.981 | 58.981 | 7,81% | 100,00% |
| 51.02 Transferuri de capital | 755.100 | 58.981 | 58.981 | 7,81% | 100,00% |
| 51.02.29 Transferuri către instituții publice | 755.100 | 58.981 | 58.981 | 7,81% | 100,00% |
| 70. Cheltuieli de capital | 5.691.485 | 127.485 | 0 | 0,00% | 0,00% |
| 71. Active nefinanciare | 5.691.485 | 127.485 | 0 | 0,00% | 0,00% |
| 71.01 Active fixe | 5.691.485 | 127.485 | 0 | 0,00% | 0,00% |
| 71.01.01 Constructii | 5.560.000 | 0 | 0 | 0,00% | |
| 71.01.02 Masini, echipamente si mijloace de transport | 4.000 | 0 | 0 | 0,00% | |
| 71.01.30 Alte active fixe | 127.485 | 127.485 | 0 | 0,00% | 0,00% |
| 68.02 ASIGURĂRI ȘI ASISTENȚĂ SOCIALĂ | | | | | |
| TOTAL CHELTUIELI : | 135.410.345 | 82.420.899 | 82.180.720 | 60,69% | 99,71% |
| SECȚIUNEA DE FUNCȚIONARE | 134.937.165 | 82.350.969 | 82.156.065 | 60,88% | 99,76% |
| 01. Cheltuieli curente | 134.952.201 | 82.366.005 | 82.171.100 | 60,89% | 99,76% |
| 10. Cheltuieli de personal | 60.208.407 | 42.990.842 | 42.955.048 | 71,34% | 99,92% |
| 10.01 Cheltuieli salariale in bani | 49.107.900 | 35.143.814 | 35.139.982 | 71,56% | 99,99% |
| 10.03 Contribuții | 11.100.507 | 7.847.028 | 7.815.066 | 70,40% | 99,59% |
| 10.03.01 Contribuții de asigurări sociale de stat | 7.763.339 | 5.501.667 | 5.501.667 | 70,87% | 100,00% |
| 10.03.02 Contribuții de asigurări somaj | 237.345 | 165.039 | 165.039 | 69,54% | 100,00% |
| 10.03.03 Contribuții de asigurări sociale de sănătate | 2.552.631 | 1.803.976 | 1.803.976 | 70,67% | 100,00% |
| 10.03.04 Contribuții de asigurări pentru accidente de muncă si boli profesionale | 80.388 | 55.479 | 55.479 | 69,01% | 100,00% |
| 10.03.06 Contributii pt.Fondul national unic de asig.sociale de sanatate 0,85% | 466.804 | 320.867 | 288.905 | 61,89% | 90,04% |
| 20. Bunuri si servicii | 11.402.772 | 6.208.772 | 6.176.626 | 54,17% | 99,48% |
| 20.01 Bunuri si servicii | 5.245.816 | 3.059.710 | 3.056.883 | 58,27% | 99,91% |
| 20.02 Reparații curente | 687.867 | 582.466 | 582.310 | 84,65% | 99,97% |
| 20.03 Hrana | 2.979.993 | 1.275.306 | 1.257.015 | 42,18% | 98,57% |
| 20.04 Medicamente si materiale sanitare | 524.804 | 179.440 | 179.120 | 34,13% | 99,82% |
| 20.05 Bunuri de natura obiectelor de inventar | 387.299 | 160.257 | 159.510 | 41,19% | 99,53% |
| 20.06 Deplasări, detașări, transferări | 402.607 | 279.607 | 276.854 | 68,77% | 99,02% |
| 20.11 Cărți, publicații si materiale documentare | 1.929 | 1.929 | 1.928 | 99,95% | 99,95% |
| 20.13 Pregatire profesionala | 46.116 | 46.116 | 46.105 | | |
| 20.14 Protectia muncii | 0 | 0 | 0 | | |
| 20.30 Alte cheltuieli | 1.126.341 | 623.941 | 616.901 | 54,77% | 98,87% |
| 51. Transferuri intre unitati ale administratiei publice | 5.066.160 | 2.336.000 | 2.310.000 | 45,60% | 98,89% |
| 51.01 Transferuri curente | 5.066.160 | 2.336.000 | 2.310.000 | 45,60% | 98,89% |
| 51.01.14 Transferuri din bugetele consiliilor judetene pentru finantarea centrelor de zi pentru protectia copilului | 70.000 | 25.000 | 0 | 0,00% | 0,00% |
| 51.01.39 Transferuri din bugetele consiliilor locale si judetene pentru finantarea unitatilor de asistenta medico -sociale | 4.996.160 | 2.311.000 | 2.310.000 | 46,24% | 99,96% |
| 55. Alte transferuri | 3.714 | 3.714 | 3.714 | 100,00% | 100,00% |
| 55.01 Transferuri interne | 3.714 | 3.714 | 3.714 | 100,00% | 100,00% |
| 55.01.18 Alte transferuri curente interne | 3.714 | 3.714 | 3.714 | 100,00% | 100,00% |

| | | | | | |
|---|-------------------|-------------------|-------------------|---------------|---------------|
| 57. Asistență socială | 58.171.677 | 30.816.677 | 30.725.712 | 52,82% | 99,70% |
| 57.02 Ajutoare sociale | 58.171.677 | 30.816.677 | 30.725.712 | 52,82% | 99,70% |
| 57.02.01 Ajutoare sociale în numerar | 58.171.677 | 30.816.677 | 30.725.712 | 52,82% | 99,70% |
| 59. Asociații și fundații | 99.471 | 10.000 | 0 | 0,00% | 0,00% |
| 85. Plăți efectuate în anii precedenți și recuperate în anul curent | -15.036 | -15.036 | -15.035 | 99,99% | 99,99% |
| 85.01 Plăți efectuate în anii precedenți și recuperate în anul curent | -15.036 | -15.036 | -15.035 | 99,99% | 99,99% |
| 85.01.03 Plăți efectuate în anii precedenți și recuperate în anul curent de la alte instituții publice | -15.036 | -15.036 | -15.035 | 99,99% | 99,99% |
| SECȚIUNEA DEZVOLTARE | 473.180 | 69.930 | 24.655 | 5,21% | 35,26% |
| 51. Transferuri între unități ale administrației publice | 204.800 | 29.800 | 10.545 | 5,15% | 35,39% |
| 51.02 Transferuri curente | 204.800 | 29.800 | 10.545 | 5,15% | 35,39% |
| 51.02.29 Transferuri din bugetele consiliilor locale și județene pentru finanțarea unităților de asistență medico-sociale | 204.800 | 29.800 | 10.545 | 5,15% | 35,39% |
| 70. Cheltuieli de capital | 268.380 | 40.130 | 14.110 | 5,26% | 35,16% |
| 71. Active nefinanciare | 268.380 | 40.130 | 14.110 | 5,26% | 35,16% |
| 71.01 Active fixe | 268.380 | 40.130 | 14.110 | 5,26% | 35,16% |
| 71.01.02 Mașini, e și mijloace de transport | 14.110 | 14.110 | 14.110 | 100,00% | 100,00% |
| 71.01.03 Mobilier, aparatură birotică | 8.170 | 8.170 | 0 | 0,00% | 0,00% |
| 71.01.30 Alte active fixe | 246.100 | 17.850 | 0 | 0,00% | 0,00% |
| 70.02 LOCUINȚE, SERVICII ȘI DEZVOLTARE PUBLICĂ | | | | | |
| TOTAL CHELTUIELI : | 159.000 | 29.500 | 29.378 | 18,48% | 99,59% |
| SECȚIUNEA DE FUNCȚIONARE | 159.000 | 29.500 | 29.378 | 18,48% | 99,59% |
| 01. Cheltuieli curente | 159.000 | 29.500 | 29.378 | 18,48% | 99,59% |
| 81.01 Rambursări de credite | 59.000 | 29.500 | 29.378 | 49,79% | 99,59% |
| 81.01.05 Rambursări de credite aferente datoriei publice externe locale | 59.000 | 29.500 | 29.378 | 49,79% | 99,59% |
| 55. Alte transferuri | 100.000 | 0 | 0 | 0,00% | |
| 55.01 Transferuri interne | 100.000 | 0 | 0 | 0,00% | |
| 55.01.18 Transferuri din bugetul local către asociațiile de dezvoltare intercomunitară | 100.000 | 0 | 0 | 0,00% | |
| SECȚIUNEA DEZVOLTARE | 0 | 0 | 0 | | |
| 74.02 PROTECȚIA MEDIULUI | | | | | |
| TOTAL CHELTUIELI : | 18.070.347 | 6.904.568 | 3.674.051 | 20,33% | 53,21% |
| SECȚIUNEA DE FUNCȚIONARE | 5.503.555 | 2.178.400 | 2.153.995 | 39,14% | 98,88% |
| 01. Cheltuieli curente | 1.890.555 | 371.900 | 351.355 | 18,58% | 94,48% |
| 20. Bunuri și servicii | 1.790.555 | 371.900 | 351.355 | 19,62% | 94,48% |
| 20.01 Bunuri și servicii | 244.200 | 86.900 | 72.476 | 29,68% | 83,40% |
| 20.12 Consultanță și expertiză | 126.360 | 0 | 0 | | |
| 20.30 Alte cheltuieli | 1.419.995 | 285.000 | 278.879 | 19,64% | 97,85% |
| 30. Dobânzi aferente împrumuturilor | | | | | |
| 55. Alte transferuri | 100.000 | 0 | 0 | | |
| 55.01 Transferuri interne | 100.000 | 0 | 0 | | |
| 55.01.18 Alte transferuri curente interne | 100.000 | 0 | 0 | | |
| 81. Rambursări de credite | 3.613.000 | 1.806.500 | 1.802.640 | 49,89% | 99,79% |
| 81.01 Rambursări de credite externe | 363.000 | 181.500 | 180.726 | 49,79% | 99,57% |
| 81.01.05 Rambursări de credite aferente datoriei publice externe locale | 363.000 | 181.500 | 180.726 | 49,79% | 99,57% |
| 81.02 Rambursări de credite interne | 3.250.000 | 1.625.000 | 1.621.914 | 49,91% | 99,81% |
| 81.02.05 Rambursări de credite aferente datoriei publice interne locale | 3.250.000 | 1.625.000 | 1.621.914 | 49,91% | 99,81% |
| SECȚIUNEA DEZVOLTARE | 12.566.792 | 4.726.168 | 1.520.056 | 12,10% | 32,16% |
| 70. Cheltuieli de capital | 12.566.792 | 4.726.168 | 1.520.056 | 12,10% | 32,16% |
| 71. Active nefinanciare | 12.566.792 | 4.726.168 | 1.520.056 | 12,10% | 32,16% |
| 71.01 Active fixe | 12.566.792 | 4.726.168 | 1.520.056 | 12,10% | 32,16% |
| 71.01.01 Construcții | 11.400.215 | 4.661.168 | 1.520.056 | 13,33% | 32,61% |
| 71.01.30 Alte active fixe | 1.166.577 | 65.000 | 0 | 0,00% | 0,00% |
| 84.02 TRANSPORTURI | | | | | |
| TOTAL CHELTUIELI : | 53.904.109 | 18.345.837 | 7.422.440 | 13,77% | 40,46% |
| SECȚIUNEA DE FUNCȚIONARE | 11.944.100 | 6.668.000 | 6.259.919 | 52,41% | 93,88% |
| 01. Cheltuieli curente | 8.298.100 | 4.845.000 | 4.443.946 | 53,55% | 91,72% |
| 20. Bunuri și servicii | 8.298.100 | 4.845.000 | 4.443.946 | 53,55% | 91,72% |



| | | | | | |
|---|-------------------|-------------------|------------------|--------------|--------------|
| 20.01 Bunuri si servicii | 8.066.250 | 4.737.000 | 4.443.307 | 55,09% | 93,80% |
| 20.02 Reparatii curente | 76.750 | 57.000 | 0 | 0,00% | 0,00% |
| 20.12 Consultanta si expertiza | 50.000 | 50.000 | 0 | 0,00% | 0,00% |
| 20.16 Studii si cercetari | 100.000 | 0 | 0 | | |
| 20.30 Alte cheltuieli | 5.100 | 1.000 | 639 | 12,53% | 63,90% |
| 30. Dobanzi aferente imprumuturilor | | | | | |
| 81.01 Rambursari de credite locale | 3.646.000 | 1.823.000 | 1.815.973 | 49,81% | 99,61% |
| SECȚIUNEA DEZVOLTARE | 41.960.009 | 11.677.837 | 1.162.521 | 2,77% | 9,95% |
| 01.Cheltuieli curente | 0 | 0 | 0 | | |
| 70. Cheltuieli de capital | 41.960.009 | 11.677.837 | 1.162.521 | 2,77% | 9,95% |
| 71 Active nefinanciare | 41.960.009 | 11.677.837 | 1.162.521 | 2,77% | 9,95% |
| 71.01 Active fixe | 41.960.009 | 11.677.837 | 1.162.521 | 2,77% | 9,95% |
| 71.01.01 Constructii | 41.137.169 | 11.267.837 | 753.095 | 1,83% | 6,68% |
| 71.01.30 Alte active fixe | 822.840 | 410.000 | 409.426 | 49,76% | 99,86% |
| 87.02 ALTE ACTIUNI ECONOMICE | | | | | |
| TOTAL CHELTUIELI : | 687.519 | 0 | 0 | | |
| SECȚIUNEA DE FUNCȚIONARE | 359.019 | 0 | 0 | | |
| 1.Cheltuieli curente | 359.019 | 0 | 0 | | |
| 55. Alte transferuri | 359.019 | 0 | 0 | | |
| 55.01 Transferuri interne | 359.019 | 0 | 0 | | |
| 55.01.18 Alte transferuri curente interne | 359.019 | 0 | 0 | | |
| SECȚIUNEA DEZVOLTARE | 328.500 | 0 | 0 | | |
| 01.Cheltuieli curente | 0 | 0 | 0 | | |
| 70. Cheltuieli de capital | 328.500 | 0 | 0 | | |
| 71 Active nefinanciare | 328.500 | 0 | 0 | | |
| 71.01 Active fixe | 328.500 | 0 | 0 | | |
| 71.01.30 Alte active fixe | 328.500 | 0 | 0 | | |



DEFALCAREA

cheltuielilor bugetului local al județului Vaslui pe ordonatori de credite pe perioada 01.01.2017 - 30.06.2017


U.M.=lei

| Specificatie | Prevederi bugetare anuale | Prevederi bugetare trimestriale cumulate | Plati efectuate | % | |
|--|---------------------------------|---|--------------------|---------------|---------------|
| | | | | 3/1 | 3/2 |
| 0 | 1 | 2 | 3 | 4 | 5 |
| TOTAL CHELTUIELI din care: | 283.446.624 | 142.771.862 | 124.570.236 | 43,95% | 87,25% |
| <i>Sectiunea de functionare</i> | 218.984.513 | 124.972.496 | 121.232.563 | 55,36% | 97,01% |
| <i>Sectiunea de dezvoltare</i> | 64.462.111 | 17.799.366 | 3.337.673 | 5,18% | 18,75% |
| 51.02 AUTORITĂȚI PUBLICE | 12.729.936 | 4.889.171 | 4.685.245 | 36,80% | 95,83% |
| - <i>Consiliul Județean Vaslui din care:</i> | <i>12.729.936</i> | <i>4.889.171</i> | <i>4.685.245</i> | <i>36,80%</i> | <i>95,83%</i> |
| <i>Sectiunea de functionare</i> | 12.245.096 | 4.804.431 | 4.605.250 | 37,61% | 95,85% |
| <i>Sectiunea de dezvoltare</i> | 484.840 | 84.740 | 79.995 | 16,50% | 94,40% |
| 54.02 ALTE SERVICII PUBLICE GENERALE | 1.072.080 | 449.250 | 438.482 | 40,90% | 97,60% |
| - <i>Serviciul public comunitar de evidenta a persoanelor Vaslui</i> | <i>995.600</i> | <i>449.250</i> | <i>438.482</i> | <i>44,04%</i> | <i>97,60%</i> |
| <i>Sectiunea de functionare</i> | 993.000 | 449.250 | 438.482 | 44,16% | 97,60% |
| <i>Sectiunea de dezvoltare</i> | 2.600 | 0 | 0 | 0,00% | |
| - <i>Fond de rezerva bugetara la dispozitia autoritatilor locale</i> | <i>26.480</i> | <i>0</i> | <i>0</i> | <i>0,00%</i> | |
| <i>Sectiunea de functionare</i> | 26.480 | 0 | 0 | 0,00% | |
| - <i>Alte servicii publice generale: Comuna Puiesti</i> | <i>50.000</i> | <i>0</i> | <i>0</i> | <i>0,00%</i> | |
| <i>Sectiunea de functionare</i> | 50.000 | 0 | 0 | 0,00% | |
| 55.02 TRANZACTII PRIVIND DATORIA PUBLICA | 1.574.241 | 624.634 | 608.361 | 38,64% | 97,39% |
| <i>Sectiunea de functionare</i> | 1.574.241 | 624.634 | 608.361 | 38,64% | 97,39% |
| 60.02 APARARE | 286.160 | 134.060 | 115.067 | 40,21% | 85,83% |
| - <i>Centrul militar Vaslui</i> | <i>248.660</i> | <i>117.660</i> | <i>103.679</i> | <i>41,70%</i> | <i>88,12%</i> |
| <i>Sectiunea de functionare</i> | 244.660 | 113.660 | 103.679 | 42,38% | 91,22% |
| <i>Sectiunea de dezvoltare</i> | 4.000 | 4.000 | 0 | 0,00% | |
| - <i>Structura teritoriala pt probleme speciale</i> | <i>18.500</i> | <i>9.000</i> | <i>4.140</i> | <i>22,38%</i> | <i>46,00%</i> |
| <i>Sectiunea de functionare</i> | 17.000 | 7.500 | 2.830 | 16,65% | 37,73% |
| <i>Sectiunea de dezvoltare</i> | 1.500 | 1.500 | 1.310 | 87,33% | 87,33% |
| - <i>Consiliul Județean Vaslui -chirii</i> | <i>19.000</i> | <i>7.400</i> | <i>7.248</i> | <i>38,15%</i> | <i>97,95%</i> |
| <i>Sectiunea de functionare</i> | 19.000 | 7.400 | 7.248 | 38,15% | 97,95% |
| 61.02 ORDINE PUBLICA SI SIGURANTA NATIONALA | 167.460 | 104.600 | 45.626 | 27,25% | 43,62% |
| - <i>Inspectoratul pentru situatii de urgenta "Podul Inalt" Vaslui</i> | <i>104.460</i> | <i>41.600</i> | <i>33.811</i> | <i>32,37%</i> | <i>81,28%</i> |
| <i>Sectiunea de functionare</i> | 104.460 | 41.600 | 33.811 | 32,37% | 81,28% |
| - <i>Poligon</i> | <i>63.000</i> | <i>63.000</i> | <i>11.815</i> | <i>18,75%</i> | <i>18,75%</i> |
| <i>Sectiunea de functionare</i> | 13.000 | 13.000 | 11.815 | 90,88% | 90,88% |
| <i>Sectiunea de dezvoltare</i> | 50.000 | 50.000 | 0 | | |
| 65.02 ÎNVĂȚĂMÂNT | 33.667.607 | 19.121.429 | 16.468.794 | 48,92% | 86,13% |
| - <i>CSEI "Elisabeta Polihroniade" Vaslui</i> | <i>6.576.844</i> | <i>3.728.000</i> | <i>3.283.748</i> | <i>49,93%</i> | <i>88,08%</i> |
| <i>Sectiunea de functionare</i> | 6.502.384 | 3.653.540 | 3.283.748 | 50,50% | 89,88% |
| <i>Sectiunea de dezvoltare</i> | 74.460 | 74.460 | 0 | 0,00% | 0,00% |
| - <i>CSEI "C. Pufan" Vaslui</i> | <i>4.486.790</i> | <i>2.410.000</i> | <i>2.158.950</i> | <i>48,12%</i> | <i>89,58%</i> |
| <i>Sectiunea de functionare</i> | 4.476.790 | 2.410.000 | 2.158.950 | 48,23% | 89,58% |
| <i>Sectiunea de dezvoltare</i> | 10.000 | 0 | 0 | 0,00% | |
| - <i>Liceul Tehnologic Special "Sfanta Ecaterina" Husi</i> | <i>3.516.297</i> | <i>1.838.000</i> | <i>1.719.185</i> | <i>48,89%</i> | <i>93,54%</i> |
| <i>Sectiunea de functionare</i> | 3.483.297 | 1.805.000 | 1.719.185 | 49,36% | 95,25% |
| <i>Sectiunea de dezvoltare</i> | 33.000 | 33.000 | 0 | 0,00% | |
| - <i>CSEI Negresti Vaslui</i> | <i>3.827.600</i> | <i>2.022.900</i> | <i>1.805.577</i> | <i>47,17%</i> | <i>89,26%</i> |
| <i>Sectiunea de functionare</i> | 3.817.600 | 2.022.900 | 1.805.577 | 47,30% | 89,26% |
| <i>Sectiunea de dezvoltare</i> | 10.000 | 0 | 0 | 0,00% | |
| - <i>Centrul judetean de resurse si asistenta educationala Vaslui</i> | <i>3.206.000</i> | <i>1.657.500</i> | <i>1.609.107</i> | <i>50,19%</i> | <i>97,08%</i> |
| <i>Sectiunea de functionare</i> | 3.206.000 | 1.657.500 | 1.609.107 | 50,19% | 97,08% |

| | | | | | |
|---|--------------------|-------------------|-------------------|---------------|---------------|
| - Consiliul Judetean Vaslui | 12.054.076 | 7.465.029 | 5.892.226 | 48,88% | 78,93% |
| Sectiunea de functionare | 11.123.829 | 7.028.679 | 5.641.794 | 50,72% | 80,27% |
| Sectiunea de dezvoltare | 930.247 | 436.350 | 250.432 | 26,92% | 57,39% |
| 66.02 SANATATE | 3.346.398 | 2.102.829 | 1.827.125 | 54,60% | 86,89% |
| - Spitalul Judetean de Urgenta Vaslui | 695.000 | 291.465 | 250.763 | 36,08% | 86,04% |
| Sectiunea de functionare | 64.000 | 40.000 | 40.000 | 62,50% | 100,00% |
| Sectiunea de dezvoltare | 631.000 | 251.465 | 210.763 | 33,40% | 83,81% |
| - CAMS Bacesti | 1.317.000 | 1.041.664 | 993.370 | 75,43% | 95,36% |
| Sectiunea de functionare | 1.317.000 | 1.041.664 | 993.370 | 75,43% | 95,36% |
| - CAMS Codaesti | 439.000 | 329.250 | 319.822 | 72,85% | 97,14% |
| Sectiunea de functionare | 439.000 | 329.250 | 319.822 | 72,85% | 97,14% |
| - Consiliul Judetean Vaslui | 895.398 | 440.450 | 263.170 | 29,39% | 59,75% |
| Sectiunea de functionare | 440.000 | 237.000 | 234.210 | 53,23% | 98,82% |
| Sectiunea de dezvoltare | 455.398 | 203.450 | 28.960 | 6,36% | 14,23% |
| 67.02 CULTURA, RECREERE SI RELIGIE | 22.371.422 | 7.645.085 | 7.074.947 | 31,62% | 92,54% |
| - Biblioteca Judeteana "N.M.Spataru" | 1.997.000 | 916.000 | 866.194 | 43,37% | 94,56% |
| Sectiunea de functionare | 1.997.000 | 916.000 | 866.194 | 43,37% | 94,56% |
| - Muzeul "Stefan cel Mare" Vaslui | 2.418.900 | 1.045.600 | 867.502 | 35,86% | 82,97% |
| Sectiunea de functionare | 2.015.000 | 986.619 | 808.521 | 40,13% | 81,95% |
| Sectiunea de dezvoltare | 403.900 | 58.981 | 58.981 | 14,60% | 100,00% |
| - Muzeul "V. Parvan" Barlad | 1.498.200 | 737.000 | 737.000 | 49,19% | 100,00% |
| Sectiunea de functionare | 1.492.000 | 737.000 | 737.000 | 49,40% | 100,00% |
| Sectiunea de dezvoltare | 6.200 | 0 | 0 | 0,00% | |
| - Teatru "V. I. Popa" Barlad | 2.487.000 | 970.000 | 949.761 | 38,19% | 97,91% |
| Sectiunea de functionare | 2.142.000 | 970.000 | 949.761 | 44,34% | 97,91% |
| Sectiunea de dezvoltare | 345.000 | 0 | 0 | 0,00% | |
| - Centrul Judetean pt. Conservarea si Promovarea Culturii Traditionale Vaslui | 1.243.626 | 449.000 | 431.422 | 34,69% | 96,09% |
| Sectiunea de functionare | 1.239.626 | 449.000 | 431.422 | 34,80% | 96,09% |
| Sectiunea de dezvoltare | 4.000 | 0 | 0 | 0,00% | |
| - Consiliul Judetean Vaslui | 12.726.696 | 3.527.485 | 3.223.068 | 25,33% | 91,37% |
| Sectiunea de functionare | 7.039.211 | 3.400.000 | 3.223.068 | 45,79% | 94,80% |
| Sectiunea de dezvoltare | 5.687.485 | 127.485 | 0 | 0,00% | 0,00% |
| 68.02 ASIGURARI SI ASISTENȚĂ SOCIALĂ | 135.410.345 | 82.420.899 | 82.180.720 | 60,69% | 99,71% |
| - Directia Generala de Asistenta Sociala si Protectia Copilului Vaslui | 129.790.100 | 80.023.535 | 79.856.461 | 61,53% | 99,79% |
| Sectiunea de functionare | 129.767.820 | 80.001.255 | 79.842.351 | 61,53% | 99,80% |
| Sectiunea de dezvoltare | 22.280 | 22.280 | 14.110 | 63,33% | 63,33% |
| - Centrul de zi Negresti | 70.000 | 25.000 | 0 | 0,00% | 0,00% |
| Sectiunea de functionare | 70.000 | 25.000 | 0 | 0,00% | 0,00% |
| - CAMS Bacesti | 3.718.560 | 1.750.800 | 1.731.545 | 46,56% | 98,90% |
| Sectiunea de functionare | 3.618.760 | 1.721.000 | 1.721.000 | 47,56% | 100,00% |
| Sectiunea de dezvoltare | 99.800 | 29.800 | 10.545 | 10,57% | 35,39% |
| - CAMS Codaesti | 1.482.400 | 590.000 | 589.000 | 39,73% | 99,83% |
| Sectiunea de functionare | 1.377.400 | 590.000 | 589.000 | 42,76% | 99,83% |
| Sectiunea de dezvoltare | 105.000 | 0 | 0 | 0,00% | |
| - Consiliul Judetean Vaslui | 349.285 | 31.564 | 3.714 | 1,06% | 11,77% |
| Sectiunea de functionare | 103.185 | 13.714 | 3.714 | 3,60% | 27,08% |
| Sectiunea de dezvoltare | 246.100 | 17.850 | 0 | 0,00% | 0,00% |
| 70.02 LOCUINTE, SERVICII SI DEZVOLTARE PUBLICĂ | 159.000 | 29.500 | 29.378 | 18,48% | 99,59% |
| - Consiliul Judetean Vaslui | 159.000 | 29.500 | 29.378 | 18,48% | 99,59% |
| Sectiunea de functionare | 159.000 | 29.500 | 29.378 | 18,48% | 99,59% |
| 74.02 PROTECTIA MEDIULUI | 18.070.347 | 6.904.568 | 3.674.051 | 20,33% | 53,21% |
| - Consiliul Judetean Vaslui | 18.070.347 | 6.904.568 | 3.674.051 | 20,33% | 53,21% |
| Sectiunea de functionare | 5.503.555 | 2.178.400 | 2.153.995 | 39,14% | 98,88% |
| Sectiunea de dezvoltare | 12.566.792 | 4.726.168 | 1.520.056 | 12,10% | 32,16% |
| 84.02 TRANSPORTURI | 53.904.109 | 18.345.837 | 7.422.440 | 13,77% | 40,46% |



| | | | | | |
|---------------------------------|----------------|------------|-----------|--------------|--------|
| <i>Sectiunea de functionare</i> | 11.944.100 | 6.668.000 | 6.259.919 | 52,41% | 93,88% |
| <i>Sectiunea de dezvoltare</i> | 41.960.009 | 11.677.837 | 1.162.521 | 2,77% | 9,95% |
| 87.02 ALTE ACTIUNI | 687.519 | 0 | 0 | 0,00% | |
| <i>Sectiunea de functionare</i> | 359.019 | 0 | 0 | 0,00% | |
| <i>Sectiunea de dezvoltare</i> | 328.500 | 0 | 0 | 0,00% | |



EXECUTIA


Bugetului instituțiilor publice și activităților finanțate integral sau parțial din venituri proprii,
perioada 01.01.2017 - 30.06.2017

pe

U.M.=lei

| Specificatie | Prevederi bugetare anuale | Prevederi bugetare trimestriale cumulate | Incasari /plati | % | |
|--|---------------------------------|---|--------------------|----------------|----------------|
| | | | | 3/1 | 3/2 |
| 0 | 1 | 2 | 3 | 4 | 5 |
| A. TOTAL VENITURI | 132.883.714 | 67.181.269 | 60.581.599 | 45,59% | 90,18% |
| I. VENITURI CURENTE | 91.828.960 | 48.973.906 | 43.403.875 | 47,27% | 88,63% |
| C. VENITURI NEFISCALE | 91.828.960 | 48.973.906 | 43.403.875 | 47,27% | 88,63% |
| C1. VENITURI DIN PROPRIETATE | 3.113 | 1.713 | 5.833 | 187,38% | 340,51% |
| 30.10 Venituri din proprietate | 3.113 | 1.713 | 5.833 | 187,38% | 340,51% |
| 30.10.05 Venituri din concesiuni și închirieri | 3.113 | 1.713 | 5.833 | 187,38% | 340,51% |
| C.2 VÂNZĂRI DE BUNURI ȘI SERVICII | 91.825.847 | 48.972.193 | 43.398.042 | 47,26% | 88,62% |
| 33.10 Venituri din prestări servicii și alte activități | 91.799.778 | 48.956.124 | 43.394.525 | 47,27% | 88,64% |
| 33.10.08 Venituri din prestări servicii | 421.100 | 322.700 | 204.097 | 48,47% | 63,25% |
| 33.10.13 Contribuția de întreținere a persoanelor asistate | 720.150 | 370.150 | 353.487 | 49,09% | 95,50% |
| 33.10.16 Venituri din valorificarea produselor obținute din activitatea proprie sau anexă | 6.000 | 3.000 | 0 | 0,00% | 0,00% |
| 33.10.21 Venituri din contracte încheiate cu casele de asigurări sociale de sănătate | 64.289.488 | 35.891.827 | 31.643.921 | 49,22% | 88,16% |
| 33.10.30 Venituri din contractele încheiate cu direcțiile de sănătate publică alocate de la bugetul de stat | 15.463.040 | 6.012.713 | 5.561.868 | 35,97% | 92,50% |
| 33.10.31 Venituri din contractele încheiate cu direcțiile de sănătate publică din sume alocate din veniturile proprii ale Ministerului Sănătății | 5.800.000 | 3.856.666 | 3.293.548 | 56,79% | 85,40% |
| 33.10.32 Venituri din contractele încheiate cu instituțiile de medicină legală | 3.600.000 | 1.809.068 | 1.620.000 | 45,00% | 89,55% |
| 33.10.50 Alte venituri din prestări de servicii și alte activități | 1.500.000 | 690.000 | 717.604 | 47,84% | 104,00% |
| 36.10 Diverse venituri | 9.000 | 9.000 | 0 | 0 | 0 |
| 36.10.50 Alte venituri | 9.000 | 9.000 | 0 | | |
| 37.10 Transferuri voluntare, altele decât subvențiile | 7.069 | 7.069 | 3.517 | 20,60% | 49,75% |
| 37.10.01 Donatii si sponsorizari | 7.069 | 7.069 | 3.517 | 20,60% | 49,75% |
| 37.10.03 Vărsăminte din secțiunea de funcționare pentru finanțarea secțiunii de dezvoltare a bugetului local | 229.191 | -164.546 | -42.611 | 18,59% | 25,90% |
| 37.10.04 Vărsăminte din secțiunea de funcționare | 229.191 | 164.546 | 42.611 | 18,59% | 25,90% |
| III. OPERATIUNI FINANCIARE | 0 | 0 | 269.777 | | |
| 41.10 Alte operatiuni financiare | 0 | 0 | 269.777 | | |
| 41.10.06 Sume din excedentul anului precedent pentru acoperirea golurilor temporare de casa | 0 | 0 | 269.777 | | |
| IV. SUBVENȚII | 41.054.754 | 18.207.363 | 16.907.947 | 41,18% | 92,86% |
| 42.10 Subvenții de la bugetul de stat | 800 | 0 | 0 | 0,00% | |
| 42.10.43 Subvenții FEAGA | 800 | 0 | 0 | 0,00% | |
| 43.10 Subvenții de la alte administrații | 41.053.954 | 18.207.363 | 16.907.947 | 41,18% | 92,86% |
| 43.10.09 Subvenții pentru instituțiile publice | 13.396.454 | 6.827.117 | 6.577.916 | 49,10% | 96,35% |
| 43.10.10 Subvenții din bugetele locale pentru finanțarea cheltuielilor curente din domeniul sănătății | 64.000 | 40.000 | 40.000 | 62,50% | 100,00% |

| Specificatie | Prevederi bugetare | Prevederi bugetare trimestriale | Incasari /plati | % | % |
|--|-----------------------|---------------------------------------|--------------------|---------------|---------------|
| 43.10.14 Subvenții din bugetele locale pentru finanțarea cheltuielilor de capital din domeniul sănătății | 631.000 | 251.465 | 210.763 | 33,40% | 83,81% |
| 43.10.19 Subvenții pentru institutii publice destinate sectiunii de dezvoltare | 962.500 | 88.781 | 69.526 | 7,22% | 78,31% |
| 43.10.33 Subvenții din fondul national unic de asigurari de sanatate | 26.000.000 | 11.000.000 | 10.009.742 | 38,50% | 91,00% |
| TOTAL CHELTUIELI | 133.281.688 | 67.579.243 | 58.485.389 | 43,88% | 86,54% |
| SECȚIUNEA DE FUNCȚIONARE | 131.458.997 | 67.074.451 | 58.198.212 | 44,27% | 86,77% |
| 01. CHELTUIELI CURENTE | 131.458.997 | 67.074.451 | 58.198.212 | 44,27% | 86,77% |
| 10. Cheltuieli de personal | 95.126.719 | 47.831.650 | 46.195.490 | 48,56% | 96,58% |
| 20. Bunuri și servicii | 36.087.278 | 19.145.134 | 11.948.303 | 33,11% | 62,41% |
| 59. Alte cheltuieli | 245.000 | 97.667 | 54.419 | 22,21% | 55,72% |
| 59.22 Acțiuni cu caracter științific și social-cultural | 95.000 | 35.000 | 23.798 | 25,05% | 67,99% |
| SECȚIUNEA DE DEZVOLTARE | 1.822.691 | 504.792 | 287.177 | 15,76% | 56,89% |
| 70. CHELTUIELI DE CAPITAL | 1.822.691 | 504.792 | 287.177 | 15,76% | 56,89% |
| 71. Active nefinanțare | 1.822.691 | 504.792 | 287.177 | 15,76% | 56,89% |
| 71.01 Active fixe | 1.777.691 | 504.792 | 287.177 | 16,15% | 56,89% |
| 71.03 Reparații capitale aferente activelor fixe | 45.000 | 0 | 0 | | |



EXECUTIA

pe capitole și articole a cheltuielilor din cadrul Bugetului Instituțiilor publice și activităților finanțate integral sau parțial din venituri proprii, pe perioada 01.01.2017 - 30.06.2017

U.M.=lei

| Specificatie | Prevederi bugetare anuale | Prevederi bugetare trimestriale cumulate | Plati | % | |
|--|---------------------------------|---|-------------------|---------------|---------------|
| | | | | 3/1 | 3/2 |
| 0 | 1 | 2 | 3 | 4 | 5 |
| TOTAL CHELTUIELI | 133.281.688 | 67.579.243 | 58.485.389 | 43,88% | 86,54% |
| SECȚIUNEA DE FUNCȚIONARE | 131.458.997 | 67.074.451 | 58.198.212 | 44,27% | 86,77% |
| 01.CHELTUIELI CURENTE | 131.458.997 | 67.074.451 | 58.198.212 | 44,27% | 86,77% |
| 10. Cheltuieli de personal | 95.126.719 | 47.831.650 | 46.195.490 | 48,56% | 96,58% |
| 20. Bunuri și servicii | 36.087.278 | 19.145.134 | 11.948.303 | 33,11% | 62,41% |
| 59. Alte cheltuieli | 245.000 | 97.667 | 54.419 | 22,21% | 55,72% |
| 59.02 Burse | 150.000 | 62.667 | 30.621 | 20,41% | 48,86% |
| 59.22 Acțiuni cu caracter științific și social-cultural | 95.000 | 35.000 | 23.798 | 25,05% | 67,99% |
| SECȚIUNEA DE DEZVOLTARE | 1.822.691 | 504.792 | 287.177 | 15,76% | 56,89% |
| 70. CHELTUIELI DE CAPITAL | 1.822.691 | 504.792 | 287.177 | 15,76% | 56,89% |
| 71. Active nefinanțare | 1.822.691 | 504.792 | 287.177 | 15,76% | 56,89% |
| 71.01 Active fixe | 1.777.691 | 504.792 | 287.177 | 16,15% | 56,89% |
| 71.03 Reparații capitale aferente activelor fixe | 45.000 | 0 | 0 | | |
| 54.10 ALTE SERVICII PUBLICE GENERALE | | | | | |
| TOTAL CHELTUIELI | 1.007.600 | 455.250 | 442.938 | 43,96% | 97,30% |
| SECȚIUNEA DE FUNCȚIONARE | 1.005.000 | 455.250 | 442.938 | 44,07% | 97,30% |
| 01.CHELTUIELI CURENTE | 1.005.000 | 455.250 | 442.938 | 44,07% | 97,30% |
| 10. Cheltuieli de personal | 937.000 | 414.650 | 413.570 | 44,14% | 99,74% |
| 10.01 Cheltuieli salariale în bani | 765.023 | 338.542 | 337.621 | 44,13% | 99,73% |
| 10.03 Contribuții | 171.977 | 76.108 | 75.949 | 44,16% | 99,79% |
| 20. Bunuri și servicii | 68.000 | 40.600 | 29.368 | 43,19% | 72,33% |
| 20.01 Bunuri și servicii | 58.340 | 34.940 | 28.961 | 49,64% | 82,89% |
| 20.02 Reparații curente | 2.000 | 2000 | 311 | 15,55% | 15,55% |
| 20.05 Bunuri de natura obiectelor de inventar | 660 | 660 | 63 | 9,55% | 9,55% |
| 20.06 Deplasări, detașări, transferări | 4.000 | 2.000 | 33 | 0,83% | 1,65% |
| 20.14 Protecția muncii | 500 | 0 | 0 | | |
| 20.30 Alte cheltuieli | 2.500 | 1.000 | 0 | | |
| SECȚIUNEA DE DEZVOLTARE | 2.600 | 0 | 0 | | |
| 70. CHELTUIELI DE CAPITAL | 2.600 | 0 | 0 | | |
| 71. Active nefinanțare | 2.600 | 0 | 0 | | |
| 71.01 Active fixe | 2.600 | 0 | 0 | | |
| 71.01.03 Mobilier, aparatură birotică, alte active corporale | 2.000 | 0 | 0 | | |
| 71.01.30 Alte active fixe | 600 | 0 | 0 | | |
| 66.10 SĂNĂTATE | | | | | |
| TOTAL CHELTUIELI | 119.357.895 | 61.185.060 | 52.909.563 | 44,33% | 86,47% |
| SECȚIUNEA DE FUNCȚIONARE | 118.726.895 | 60.933.595 | 52.698.800 | 44,39% | 86,49% |
| 01. CHELTUIELI CURENTE | 118.726.895 | 60.933.595 | 52.698.800 | 44,39% | 86,49% |

| | | | | | |
|---|-------------------|-------------------|-------------------|---------------|---------------|
| 10. Cheltuieli de personal | 87.015.255 | 43.783.931 | 42.205.907 | 48,50% | 96,40% |
| 10.01 Cheltuieli salariale în bani | 67.144.438 | 33.745.805 | 32.596.505 | 48,55% | 96,59% |
| 10.02 Cheltuieli salariale în natură | 3.010.000 | 1.466.667 | 1.350.404 | 44,86% | 92,07% |
| 10.02.01 Tichete de masă | 3.010.000 | 1.466.667 | 1.350.404 | 44,86% | 92,07% |
| 10.03 Contribuții | 16.860.817 | 8.571.459 | 8.258.998 | 48,98% | 96,35% |
| 20. Bunuri și servicii | 31.561.640 | 17.086.997 | 10.462.272 | 33,15% | 61,23% |
| 20.01 Bunuri și servicii | 9.204.240 | 5.483.411 | 3.550.852 | 38,58% | 64,76% |
| 20.02 Reparații curente | 538.133 | 263.500 | 246.864 | 45,87% | 93,69% |
| 20.03 Hrană | 1.456.500 | 928.250 | 646.862 | 44,41% | 69,69% |
| 20.04 Medicamente și materiale sanitare | 19.510.255 | 9.969.894 | 5.751.152 | 29,48% | 57,69% |
| 20.05 Bunuri de natura obiectelor de inventar | 459.587 | 237.417 | 160.374 | 34,90% | 67,55% |
| 20.06 Deplasări, detașări, transferări | 77.000 | 37.800 | 21.299 | 27,66% | 56,35% |
| 20.09 Materiale de laborator | 153.000 | 101.667 | 56.823 | 37,14% | 55,89% |
| 20.11 Cărți, publicații și materiale documentare | 7.200 | 2.900 | 772 | 10,72% | 26,62% |
| 20.13 Pregătire profesională | 50.000 | 27.500 | 13.598 | 27,20% | 49,45% |
| 20.14 Protecția muncii | 15.800 | 7.750 | 5.039 | 31,89% | 65,02% |
| 20.30 Alte cheltuieli | 89.925 | 26.908 | 8.637 | 9,60% | 32,10% |
| 59. Alte cheltuieli | 150000 | 62667 | 30621 | 20,41% | 48,86% |
| 59.01 Burse | 150.000 | 62.667 | 30.621 | 20,41% | 48,86% |
| SECȚIUNEA DE DEZVOLTARE | 631.000 | 251.465 | 210.763 | 33,40% | 83,81% |
| 70. CHELTUIELI DE CAPITAL | 631.000 | 251.465 | 210.763 | 33,40% | 83,81% |
| 71. Active nefinanciare | 631.000 | 251.465 | 210.763 | 33,40% | 83,81% |
| 71.01 Active fixe | 631.000 | 251.465 | 210.763 | 33,40% | 83,81% |
| 71.01.01 Construcții | 60.000 | 0 | 0 | | |
| 71.01.30 Alte active fixe | 571.000 | 251.465 | 210.763 | 36,91% | 83,81% |
| 67.10 CULTURĂ , RECREERE ȘI RELIGIE | | | | | |
| TOTAL CHELTUIELI | 6.813.200 | 3.069.300 | 2.571.199 | 37,74% | 83,77% |
| SECȚIUNEA DE FUNCȚIONARE | 5.971.400 | 2.946.119 | 2.546.199 | 42,64% | 86,43% |
| 01. CHELTUIELI CURENTE | 5.971.400 | 2.946.119 | 2.546.199 | 42,64% | 86,43% |
| 10. Cheltuieli de personal | 4.040.000 | 1.948.365 | 1.915.117 | 47,40% | 98,29% |
| 10.01 Cheltuieli salariale în bani | 3.304.843 | 1.589.676 | 1.562.357 | 47,27% | 98,28% |
| 10.03 Contribuții | 735.157 | 358.689 | 352.760 | 47,98% | 98,35% |
| 20. Bunuri și servicii | 1.836.400 | 962.754 | 607.284 | 33,07% | 63,08% |
| 20.01 Bunuri și servicii | 1.039.056 | 495.540 | 425.823 | 40,98% | 85,93% |
| 20.02 Reparații curente | 371.000 | 241.000 | 18.677 | 5,03% | 7,75% |
| 20.04 Medicamente și materiale sanitare | 1.500 | 500 | 0 | 0,00% | 0,00% |
| 20.05 Bunuri de natura obiectelor de inventar | 25.500 | 12.200 | 7.353 | 28,84% | 60,27% |
| 20.06 Deplasări, detașări, transferări | 30.488 | 11.388 | 7.505 | 24,62% | 65,90% |
| 20.09 Material de laborator | 1.500 | 500 | 500 | 33,33% | 100,00% |
| 20.11 Cărți, publicații și materiale documentare | 7.500 | 1.600 | 670 | 8,93% | 41,88% |
| 20.12 Consultanță și expertiză | 2.000 | 0 | 0 | | |
| 20.13 Pregătire profesională | 9.500 | 8.000 | 400 | 4,21% | 5,00% |
| 20.14 Protecția muncii | 1.000 | 500 | 500 | 50,00% | 100,00% |
| 20.16 Studii și cercetări | 9.000 | 3.000 | 0 | 0,00% | 0,00% |
| 20.30 Alte cheltuieli | 338.356 | 188.526 | 145.856 | 43,11% | 77,37% |
| 59. Alte cheltuieli | 95.000 | 35.000 | 23.798 | 25,05% | 67,99% |
| 59.22 Acțiuni cu caracter științific și social-cultural | 95.000 | 35.000 | 23.798 | 25,05% | 67,99% |
| SECȚIUNEA DE DEZVOLTARE | 841.800 | 123.181 | 25.000 | 2,97% | 20,30% |
| 71. Active nefinanciare | 841.800 | 123.181 | 25.000 | 2,97% | 20,30% |
| 71.01 Active fixe | 841.800 | 123.181 | 25.000 | 2,97% | 20,30% |
| 71.01.02 Mașini, echipamente și mijloace de transport | 214.000 | 24.200 | 0 | 0,00% | 0,00% |

| | | | | | |
|--|------------------|------------------|------------------|---------------|---------------|
| 71.01.03 Mobilier, aparatură birotică, alte active corporale | 194.500 | 58.981 | 25.000 | 12,85% | 42,39% |
| 71.01.30 Alte active fixe | 433.300 | 40.000 | 0 | 0,00% | 0,00% |
| 68.10 ASIGURĂRI ȘI ASISTENȚĂ SOCIALĂ | | | | | |
| TOTAL CHELTUIELI | 6.102.993 | 2.869.633 | 2.561.689 | 41,97% | 89,27% |
| SECȚIUNEA DE FUNCȚIONARE | 5.755.702 | 2.739.487 | 2.510.275 | 43,61% | 91,63% |
| 01. CHELTUIELI CURENTE | 5.755.702 | 2.739.487 | 2.510.275 | 43,61% | 91,63% |
| 10. Cheltuieli de personal | 3.134.464 | 1.684.704 | 1.660.896 | 52,99% | 98,59% |
| 10.01 Cheltuieli salariale în bani | 2.532.668 | 1.379.248 | 1.357.343 | 53,59% | 98,41% |
| 10.03 Contribuții | 601.796 | 305.456 | 303.553 | 50,44% | 99,38% |
| 20. Bunuri și servicii | 2.621.238 | 1.054.783 | 849.379 | 32,40% | 80,53% |
| 20.01 Bunuri și servicii | 1.187.138 | 439.445 | 334.459 | 28,17% | 76,11% |
| 20.02 Reparații curente | 302.247 | 128.847 | 108.527 | 35,91% | 84,23% |
| 20.03 Hrana | 740.557 | 330.137 | 313.760 | 42,37% | 95,04% |
| 20.04 Medicamente și materiale sanitare | 3.526 | 1.500 | 0 | 0,00% | 0,00% |
| 20.05 Bunuri de natura obiectelor de inventar | 62.364 | 24.100 | 14.647 | 23,49% | 60,78% |
| 20.06 Deplasări, detașări, transferări | 47.871 | 22.621 | 15.032 | 31,40% | 66,45% |
| 20.11 Cărți, publicații și materiale documentare | 4.251 | 2.751 | 1.335 | 31,40% | 48,53% |
| 20.12 Consultanță și expertiză | 47.000 | 20.000 | 0 | 0,00% | 0,00% |
| 20.13 Pregătire profesională | 15.800 | 10.800 | 10.300 | 65,19% | 95,37% |
| 20.14 Protecția muncii | 27.227 | 12.227 | 9.945 | 36,53% | 81,34% |
| 20.30 Alte cheltuieli | 183.257 | 62.355 | 41.374 | 22,58% | 66,35% |
| SECȚIUNEA DE DEZVOLTARE | 347.291 | 130.146 | 51.414 | 14,80% | 39,50% |
| 70. CHELTUIELI DE CAPITAL | 347.291 | 130.146 | 51.414 | 14,80% | 39,50% |
| 71. Active nefinanciare | 347.291 | 130.146 | 51.414 | 14,80% | 39,50% |
| 71.01 Active fixe | 302.291 | 130.146 | 51.414 | 17,01% | 39,50% |
| 71.01.01 Construcții | 129.800 | 29.800 | 8.545 | 6,58% | 28,67% |
| 71.01.02 Mașini, echipamente și mijloace de transport | 114.491 | 68.346 | 42.869 | 37,44% | 62,72% |
| 71.01.30 Alte active fixe | 58.000 | 32.000 | 0 | 0,00% | 0,00% |
| 71.03 Reparatii capitale de natura investitiilor | 45.000 | 0 | 0 | | |

DEFALCAREA

cheltuielilor bugetului instituțiilor publice și activităților finanțate integral sau parțial din venituri proprii
pe perioada 01.01.2017 - 30.06.2017

U.M.=lei

| SPECIFICAȚIE | Prevederi bugetare anuale | Prevederi bugetare trimestriale cumulate | Plati efectuate | % | % |
|--|---------------------------------|---|--------------------|---------------|---------------|
| | | | | 3/1 | 3/2 |
| 0 | 1 | 2 | 3 | 5 | 4 |
| CHELTUIELI TOTALE | 133.281.688 | 67.579.243 | 58.485.389 | 43,88% | 86,54% |
| 54.10 ALTE SERVICII PUBLICE GENERALE | 1.007.600 | 455.250 | 442.938 | 43,96% | 97,30% |
| - Serviciul public comunitar de evidența persoanei Vaslui, din care: | 1.007.600 | 455.250 | 442.938 | 43,96% | 97,30% |
| Secțiunea de funcționare | 1.005.000 | 455.250 | 442.938 | 44,07% | 97,30% |
| Secțiunea de dezvoltare | 2.600 | 0 | 0 | | |
| 66.10 SĂNĂTATE | 119.357.895 | 61.185.060 | 52.909.563 | 44,33% | 86,47% |
| - Spitalul de urgență județean Vaslui , din care: | 117.601.895 | 59.814.146 | 51.634.607 | 43,91% | 86,33% |
| Secțiunea de funcționare | 116.970.895 | 59.562.681 | 51.423.844 | 43,96% | 86,34% |
| Secțiunea de dezvoltare | 631.000 | 251.465 | 210.763 | 33,40% | 83,81% |
| - Centrul de asistență medico-socială Băcești, din care: | 1.317.000 | 1.041.664 | 955.644 | 72,56% | 91,74% |
| Secțiunea de funcționare | 1.317.000 | 1.041.664 | 955.644 | 72,56% | 91,74% |
| - Centrul de asistență medico-socială Codăești, din care: | 439.000 | 329.250 | 319.312 | 72,74% | 96,98% |
| Secțiunea de funcționare | 439.000 | 329.250 | 319.312 | 72,74% | 96,98% |
| 67.10 CULTURA, RECREERE ȘI RELIGIE | 6.813.200 | 3.069.300 | 2.571.199 | 37,74% | 83,77% |
| -Muzeul "Ștefan cel Mare" Vaslui, din care: | 2.448.900 | 1.060.600 | 745.971 | 30,46% | 70,33% |
| Secțiunea de funcționare | 2.045.000 | 1.001.619 | 720.971 | 35,26% | 71,98% |
| Secțiunea de dezvoltare | 403.900 | 58.981 | 25.000 | 6,19% | 42,39% |
| -Muzeul "V.Pârvan" Bârlad, din care: | 1.567.300 | 775.700 | 735.488 | 46,93% | 94,82% |
| Secțiunea de funcționare | 1.514.400 | 751.500 | 735.488 | 48,57% | 97,87% |
| Secțiunea de dezvoltare | 52.900 | 24.200 | 0 | 0,00% | 0,00% |
| -Teatrul "V.I.Popa " Bârlad, din care: | 2.797.000 | 1.233.000 | 1.089.740 | 38,96% | 88,38% |
| Secțiunea de funcționare | 2.412.000 | 1.193.000 | 1.089.740 | 45,18% | 91,34% |
| Secțiunea de dezvoltare | 385.000 | 40.000 | 0 | 0,00% | 0,00% |
| 68.10 ASIGURĂRI ȘI ASISTENȚĂ SOCIALĂ | 6.102.993 | 2.869.633 | 2.561.689 | 41,97% | 89,27% |
| -Centrul de asistență medico-socială Băcești, din care: | 4.460.443 | 2.189.483 | 1.943.220 | 43,57% | 88,75% |
| Secțiunea de funcționare | 4.218.152 | 2.059.337 | 1.891.806 | 44,85% | 91,86% |
| Secțiunea de dezvoltare | 242.291 | 130.146 | 51.414 | 21,22% | 39,50% |
| -Centrul de asistență medico-socială Codăești, din care: | 1.642.550 | 680.150 | 618.469 | 37,65% | 90,93% |
| Secțiunea de funcționare | 1.537.550 | 680.150 | 618.469 | 40,22% | 90,93% |
| Secțiunea de dezvoltare | 105.000 | 0 | 0 | | |

EXECUȚIA BUGETULUI FONDURILOR EXTERNE NERAMBURSABILE

pe perioada 01.01.2017 – 30.06.2017

| Denumirea indicatorilor | Cod rând | Cod indicator | Prevederi bugetare anuale | Prevederi bugetare trimestriale cumulate | Incasari si plati |
|---|----------|---------------|---------------------------|--|-------------------|
| TOTAL VENITURI | 1 | 00.01 | 367.746 | 367.746 | 352.834 |
| I. VENITURI CURENTE | 2 | 00.02 | 89.033 | 89.033 | 352.834 |
| C. VENITURI NEFISCALE | 3 | 00.12 | 89.033 | 89.033 | 289.734 |
| C2. VÂNZĂRI DE BUNURI ȘI SERVICII | 4 | 00.14 | 89.033 | 89.033 | 289.734 |
| Incasari din rambursarea împrumuturilor acordate | 5 | 40.08 | 0 | 0 | 246.273 |
| Sume utilizate din excedentul anului precedent pentru efectuarea de cheltuieli | 6 | 40.08.15 | 0 | 0 | 246.273 |
| Sume utilizate de administratiile locale din excedentul anului precedent pentru sectiunea de de | 7 | 40.08.15.02 | 0 | 0 | 246.273 |
| Subventii din bugetul de stat | 8 | 42.08 | 89.033 | 89.033 | 43.461 |
| Cofinantare publica acordata in cadrul mecanismului norvegian | 9 | 42.08.61 | 89.033 | 89.033 | 43.461 |
| IV. SUBVENȚII | 11 | 00.17 | 278.713 | 278.713 | 63.100 |
| Donații din străinătate | 12 | 44.08 | 64.400 | 64.400 | 63.100 |
| Donații din străinătate | 13 | 44.08.01.01 | 64.400 | 64.400 | 63.100 |
| Sume FEN postaderare in contul platilor efectuate | 16 | 45.08 | 214.313 | 214.313 | 0 |
| Mecanismul financiar norvegian | 19 | 45.08.18 | 214.313 | 214.313 | 0 |
| Prefinantari | 20 | 45.08.18.03 | 214.313 | 214.313 | 0 |
| TOTAL CHELTUIELI | 21 | 49.08 | 657.951 | 593.889 | 289.734 |
| CHELTUIELI CURENTE | 22 | 01 | 657.951 | 593.889 | 289.734 |
| TITLUL-VIII PROIECTE CU FINANTARE DIN FONDURI EXTERNE NERAMBURSABILE (FEN) POSTADERARE | 25 | 56 | 657.951 | 593.889 | 289.734 |
| CAP. 51 - Autorități publice și acțiuni externe | 35 | 51.08 | 64.400 | 338 | 0 |
| CHELTUIELI CURENTE | 36 | 01 | 64.400 | 338 | 0 |
| TITLUL VIII PROIECTE CU FINANTARE DIN FONDURI EXTERNE NERAMBURSABILE | 39 | 56 | 64.400 | 338 | 0 |
| Din total capitol: | 48 | | | | |
| Autorități executive și legislative | 49 | 51.08.01 | 64.400 | 338 | 0 |
| Autorități executive | 50 | 51.08.01.03 | 64.400 | 338 | 0 |
| CAP. 68 - Asigurari si asistenta sociala | 51 | 68.08 | 593.551 | 593.551 | 289.734 |
| CHELTUIELI CURENTE | 52 | 01 | 593.551 | 593.551 | 289.734 |
| TITLUL VIII PROIECTE CU FINANTARE DIN FONDURI EXTERNE NERAMBURSABILE | 53 | 56 | 593.551 | 593.551 | 289.734 |
| Din total capitol: | 54 | | | | |
| Asistenta sociala pentru familie si copii | 55 | 68.08.06 | 593.551 | 593.551 | 289.734 |
| VII. REZERVE, EXCEDENT / DEFICIT | 56 | 96.08 | -290.205 | -226.143 | 63.100 |
| EXCEDENT | 57 | 98.08 | | | 63.100 |
| DEFICIT | 58 | 99.08 | 290.205 | 226.143 | |

